

Quick Start Guide
Guide de démarrage rapide
Schnellstartanleitung
Guida rapida
Guía de inicio rápido
Guia de início rápido
Snelstartgids
Οδηγός γρήγορης έναρξης
Skrócona instrukcja obsługi
Īsa pamācība
Sparčiosios paleisties vadovas
Kiirtutvustus
Ghid de pornire rapidă
Краткое руководство пользователя
Упатство за брз почеток
Ръководство за бърз старт
Stručná úvodní příručka
Stručná úvodná príručka
Gyors útmutató
Kratko uputstvo
Vodič za brzi početak rada
Vodnik za hiter začetek
Snabbstartsguide
Pika-aloitusopas
Hurtigstartguide
Hurtigstartveiledning
Akıllı bant Hızlı Kullanım Kılavuzu
Короткий посібник користувача

Contents

Quick Start Guide.....	1
Guide de démarrage rapide.....	4
Schnellstartanleitung.....	7
Guida rapida.....	10
Guía de inicio rápido.....	13
Guia de inicio rápido.....	16
Snelstartgids.....	19
Οδηγός γρήγορης έναρξης.....	22
Skrócona instrukcja obsługi.....	25
Īsa pamācība.....	28
Sparčiosios paleisties vadovas.....	31
Kiirtutvustus.....	34
Ghid de pornire rapidă.....	37
Краткое руководство пользователя.....	40
Упатство за брз почеток.....	43
Ръководство за бърз старт.....	46
Stručná úvodní příručka.....	49
Stručná úvodná príručka.....	52
Gyors útmutató.....	55
Kratko uputstvo.....	58
Vodič za brzi početak rada.....	61
Vodnik za hiter začetek.....	64
Snabbstartsguide.....	67
Pika-aloitusopas.....	70
Hurtigstartguide.....	73
Hurtigstartveiledning.....	76
Akıllı bant Hızlı Kullanım Kılavuzu.....	79
Короткий посібник користувача.....	83

Quick Start Guide

Charging

Connect the metal contacts on the charging cradle to those on the back of the device, then put them on a flat surface. Connect the charging cradle to a power supply, the device's screen will light up and display the battery level.



①	Button Press and hold the button to power on, power off, or restart the device.
②	Screen
③	Charging port
④	Heart rate sensor
⑤	Quick release button



Make sure that the device and its accessories stay clean and dry.

Set Up Your Device

- 1 Press and hold the button or charge the device to power it on.
- 2 Use your phone to scan the QR code, or search for "Huawei Health" in AppGallery or on consumer.huawei.com to download the Huawei Health app.



- 3 Open the Huawei Health app, go to the devices screen, choose the devices you wish to add, and follow the onscreen instructions to complete pairing.

Getting help

View the online help in the Huawei Health app for more information about connection and functions, as well as usage tips.

Copyright © Huawei Device Co., Ltd. 2023. All rights reserved.

THIS DOCUMENT IS FOR INFORMATION PURPOSE ONLY, AND DOES NOT CONSTITUTE ANY KIND OF WARRANTIES.

Trademarks and Permissions

The *Bluetooth*[®] word mark and logos are registered trademarks owned by *Bluetooth SIG, Inc.* and any use of such marks by Huawei Technologies Co., Ltd. is under licence. Huawei Device Co., Ltd. is an affiliate of Huawei Technologies Co., Ltd.

Other trademarks, product, service and company names mentioned may be the property of their respective owners.

Privacy Policy

To better understand how we protect your personal information, please see the privacy policy at <https://consumer.huawei.com/privacy-policy>.

Blasting Caps and Areas

Turn off your mobile phone or wireless device when in a blasting area or in areas posted turn off "two-way radios" or "electronic devices" to avoid interfering with blasting operations.

Petrol stations and explosive atmospheres

In locations with potentially explosive atmospheres, obey all posted signs to turn off wireless devices such as your phone or other radio equipment. Areas with potentially explosive atmospheres include fuelling areas, below decks on boats, fuel or chemical transfer or storage facilities, areas where the air contains chemicals or particles, such as grain, dust, or metal powders.

Operation and safety

- Using an unapproved or incompatible power adapter, charger or battery may cause fire, explosion or other hazards.
- Ideal temperatures: -10°C to +45°C for operating, -20°C to +55°C for storage.
- Keep the device and the battery away from excessive heat and direct sunlight. Do not place them on or in heating devices, such as microwave ovens, stoves, or radiators. Do not disassemble, modify, throw, or squeeze it. Do not insert foreign objects into it, submerge it in liquids, or expose it to external force or pressure, as this may cause it to leak, overheat, catch fire, or even explode.
- Do not attempt to replace the battery yourself — you may damage the battery, which could cause overheating, fire, and injury. The built-in battery in your device should be serviced by Huawei or an authorised service provider.
- The power plug is used as the disconnect device. For pluggable equipment, the socket-outlet shall be easily accessible.
- Please consult your doctor and the device manufacturer to determine if operation of your device may interfere with the operation of your medical device.
- This product is not designed to be a medical device, and is not intended to diagnose, treat, cure or prevent any disease. All data and measurements should be used for personal reference only.
- If you experience skin discomfort when wearing the device, take it off and consult a doctor.
- Your device meets requirements of IP68 (IEC 60529).
- Adult supervision is advised if children are to use or come into contact with this product.

- Switch off your wireless device when requested to do so in hospitals, clinics or health care facilities. These requests are designed to prevent possible interference with sensitive medical equipment.
- Some wireless devices may affect the performance of hearing aids or pacemakers. Consult your service provider for more information.
- Pacemaker manufacturers recommend that a minimum distance of 15 cm be maintained between a device and a pacemaker to prevent potential interference with the pacemaker.
- If using a pacemaker, hold the device on the side opposite the pacemaker and do not carry the device in your front pocket.
- Observe local laws and regulations while using the device. To reduce the risk of accidents, do not use your wireless device while driving.
- To prevent damage to your device's parts or internal circuits, do not use it in dusty, smoky, damp or dirty environments or near magnetic fields.
- Do not use, store or transport the device where flammables or explosives are stored (in a gas station, oil depot, or chemical plant, for example). Using your device in these environments increases the risk of explosion or fire.
- Dispose of this device, the battery, and accessories according to local regulations. They should not be disposed of in normal household waste. Improper battery use may lead to fire, explosion, or other hazards.
- If the battery leaks, ensure that the electrolyte does not make direct contact with your skin or eyes. If the electrolyte touches your skin or splashes into your eyes, immediately flush with clean water and consult a doctor.
- When charging the device, make sure the power adapter is plugged into a socket near the devices and is easily accessible. Unplug the charger from the electric socket and from the device when the device is not used for a long time.
- Wireless devices may interfere with the airplane's flight system. Do not use your device where wireless devices are not allowed according to the airplane company's regulations.
- Switch off your wireless device whenever you are instructed to do so by airport or airline staff. Consult the airline staff about the use of wireless devices on board the aircraft, if your device offers a 'flight mode' this must be enabled prior to boarding an aircraft.
- Protect the wearable and its accessories from strong impact, strong vibration, scratches, and sharp objects, these may damage the device.
- Loosen the strap for a little bit during the day to let your skin breathe. If wearing it starts to feel uncomfortable, take off your wearable and let your wrist have a rest. If it still feels uncomfortable, stop wearing it and seek medical advice as soon as possible. You can also purchase straps made from other materials and with different designs from the official Huawei website.
- Ensure that the power adapter meets the requirements of IEC/EN 62368-1 and has been tested and approved according to national or local standards.



WARNING:

- This device contains small size cell battery. Do not ingest battery, Chemical Burn Hazard.
- If the small size cell battery is swallowed, it can cause severe internal burns in just 2 hours and can lead to death.
- Keep new and used batteries away from children. If the battery compartment does not close securely, stop using the product and keep it away from children. If you think batteries might have been swallowed or placed inside any part of the body, seek immediate medical attention.

Disposal and recycling information



The crossed-out wheeled-bin symbol on your product, battery, literature or packaging reminds you that all electronic products and batteries must be taken to separate waste collection points at the end of their working lives; they must not be disposed of in the normal waste stream with household garbage. It is the responsibility of the user to dispose of the equipment using a designated collection point or service for separate recycling of waste electrical and electronic equipment (WEEE) and batteries according to local laws.

Proper collection and recycling of your equipment helps ensure electrical and electronic equipment (EEE) waste is recycled in a manner that conserves valuable materials and protects human health and the environment, improper handling, accidental breakage, damage, and/or improper recycling at the end of its life may be harmful for health and environment. For more information about where and how to drop off your EEE waste, please contact your local authorities, retailer or household waste disposal service or visit the website <https://consumer.huawei.com/en/>.

Reduction of hazardous substances

This device and its electrical accessories comply with local applicable rules on the restriction of the use of certain hazardous substances in electrical and electronic equipment, such as EU REACH regulation, RoHS and Batteries (where included) directive. For declarations of conformity about REACH and RoHS, please visit the website <https://consumer.huawei.com/certification>.

UK regulatory conformance

Hereby, Huawei Device Co., Ltd. declares that this device ASK-B19 is in compliance with the relevant statutory instruments in the UK. The full text of the declaration of conformity is available at the following internet address: <https://consumer.huawei.com/certification>.

EU regulatory conformance

RF exposure requirements

Your device is a low-power radio transmitter and receiver. As recommended by international guidelines, the device is designed to comply with the limits established by the market that the device will be placed on.

Statement

Hereby, Huawei Device Co., Ltd. declares that this device ASK-B19 is in compliance with the essential requirements and other relevant provisions of Directive 2014/53/EU.

The most recent and valid version of the DoC (Declaration of Conformity) can be viewed at <https://consumer.huawei.com/certification>.

This device may be operated in all member states of the EU.

Observe national and local regulations where the device is used.

This device may be restricted for use, depending on the local network.

Frequency bands and power

(a) Frequency bands in which the radio equipment operates: Some bands may not be available in all countries or all areas. Please contact the local network provider for more details.

(b) Maximum radio-frequency power transmitted in the frequency bands in which the radio equipment operates: The maximum power for all bands is less than the highest limit value specified in the related Harmonised Standard.

The frequency bands and transmitting power (radiated and/or conducted) nominal limits applicable to this radio equipment are as follows: Bluetooth 2.4GHz: 10 dBm.

Accessories and Software Information

It is recommended that the following accessories should be used:

Charging cradle:POWER-CA010

The product software version is 3.1.1.7.

Software updates will be released by the manufacturer to fix bugs or enhance functions after the product has been released. All software versions released by the manufacturer have been verified and are still compliant with the related rules.

All RF parameters (for example, frequency range and output power) are not accessible to the user, and cannot be changed by the user.

For the most recent information about accessories and software, please see the DoC (Declaration of Conformity) at

<https://consumer.huawei.com/certification>.

Please visit <https://consumer.huawei.com/en/support/hotline> for recently updated hotline and email address in your country or region.

Please go to **Settings > About > Regulatory information** on the device to view the E-label screen.

Guide de démarrage rapide

Chargement

Connectez les contacts métalliques de la station de recharge à ceux situés à l'arrière de l'appareil, puis posez le tout sur une surface plane. Connectez la station de recharge à une source d'alimentation électrique ; l'écran de l'appareil va s'allumer et afficher le niveau de la batterie.



①	Bouton Maintenez enfoncé le bouton pour allumer, éteindre ou redémarrer l'appareil.
②	Écran
③	Port de charge
④	Capteur de rythme cardiaque
⑤	Bouton de libération rapide



Veillez à ce que l'appareil et ses accessoires restent propres et secs.

Configurer votre appareil

1 Appuyez et maintenez enfoncé le bouton ou chargez l'appareil pour l'allumer.

2 Utilisez votre téléphone pour scanner le QR code, ou recherchez "Huawei Health" dans AppGallery ou sur consumer.huawei.com pour télécharger l'application Huawei Health.



3 Ouvrez l'application Huawei Health, accédez à l'écran des appareils, sélectionnez les appareils que vous souhaitez ajouter, puis suivez les instructions à l'écran pour terminer l'association.

Obtenir de l'aide

Consultez l'aide en ligne de l'application Huawei Health pour plus d'informations sur la connexion et les fonctions, et pour des conseils d'utilisation.

Copyright © Huawei Device Co., Ltd. 2023. Tous droits réservés.

CE DOCUMENT EST FOURNI À TITRE INFORMATIF UNIQUEMENT. IL NE CONSTITUE EN AUCUN CAS UNE FORME DE GARANTIE.

Marques commerciales et autorisations

Le nom et les logos *Bluetooth®* sont des marques déposées appartenant à *Bluetooth SIG, Inc.* et toute utilisation de ces marques par Huawei Technologies Co., Ltd. se fait sous licence. Huawei Device Co., Ltd. est une société affiliée à Huawei Technologies Co., Ltd.

Les autres marques commerciales, produits, services ou entreprises mentionnés appartiennent à leurs détenteurs respectifs.

Politique de confidentialité

Pour mieux comprendre comment nous protégeons vos informations personnelles, consultez la politique de confidentialité sur <https://consumer.huawei.com/privacy-policy>.

Détonateurs et zones de dynamitage

Éteignez votre téléphone portable ou vos appareils sans fil lorsque vous vous trouvez dans une zone de dynamitage ou dans un endroit où sont présentes des affiches exigeant l'extinction des « radios émetteurs-récepteurs » ou des « dispositifs électroniques » afin d'éviter toute interférence avec les opérations de dynamitage.

Stations-service et atmosphères explosives

Dans les lieux où l'atmosphère comporte un risque d'explosion, respectez toutes les consignes affichées concernant l'extinction des appareils sans fil, comme votre téléphone ou tout autre équipement radio. Les zones où l'atmosphère comporte un risque d'explosion sont les zones d'approvisionnement en carburant, les ponts inférieurs des bateaux, les installations de transfert ou de stockage de carburant ou de produits chimiques, les zones dont l'air contient des produits chimiques ou des particules telles que du grain, de la poussière ou des poudres métalliques.

Utilisation et sécurité

- L'utilisation d'un adaptateur secteur, d'un chargeur ou d'une batterie non approuvés ou incompatibles peut entraîner un incendie, une explosion ou d'autres situations dangereuses.
- Températures idéales : -10 °C à +45 °C en fonctionnement, -20 °C à +55 °C pour le stockage.
- Tenez l'appareil et la batterie à l'écart de la chaleur excessive et de la lumière directe du soleil. Ne les placez pas sur ou dans des appareils générant de la chaleur (fours micro-ondes, réchauds ou radiateurs). Ne démontez pas l'appareil, ne le modifiez pas, ne le jetez pas par terre et ne l'écrasez pas. N'y insérez pas d'objets étrangers, ne le plongez pas dans des liquides et ne l'exposez pas à une force ou une pression externes, car cela pourrait provoquer des fuites, une surchauffe, un incendie ou même une explosion.
- N'essayez pas de remplacer la batterie vous-même - vous pourriez endommager la batterie, ce qui pourrait causer une surchauffe, un incendie, et des blessures. La batterie intégrée de votre appareil doit être entretenue par Huawei ou un fournisseur de services autorisé.
- La fiche d'alimentation est utilisée comme dispositif de déconnexion. Pour les périphériques à brancher, la prise de courant doit être facilement accessible.

- Consultez votre médecin ainsi que le fabricant de l'appareil pour déterminer si l'usage de votre appareil est susceptible d'affecter le fonctionnement de votre dispositif médical.
- Ce produit n'est pas conçu pour être un dispositif médical et il n'est pas destiné à diagnostiquer, traiter, guérir ou prévenir quelque maladie que ce soit. Toutes les données et mesures doivent être exclusivement utilisées à titre de référence personnelle.
- Si vous ressentez une gêne cutanée lorsque vous portez l'appareil, enlevez-le et consultez un médecin.
- Votre appareil répond aux exigences de la norme IP68 (CEI-60529).
- L'utilisation de ce produit par des enfants ou sa mise en contact avec eux doit se faire sous la surveillance d'un adulte.
- Précautions à prendre par les porteurs d'implants électroniques (stimulateurs cardiaques, pompes à insuline, neurostimulateurs...) concernant notamment la distance entre l'équipement radioélectrique et l'implant (15 centimètres dans le cas des sources d'exposition les plus fortes comme les téléphones mobiles).
- Éteignez votre appareil sans fil lorsque vous y êtes invité dans les hôpitaux, cliniques et centres médicaux. Ces injonctions ont pour objectif d'éviter toute interférence avec les matériels médicaux sensibles.
- Certains appareils sans fil peuvent en effet affecter le fonctionnement des prothèses auditives ou des stimulateurs cardiaques. Consultez votre fournisseur de service pour plus d'informations.
- Les fabricants de stimulateurs cardiaques recommandent qu'une distance minimale de 15 cm soit observée entre un appareil et un stimulateur afin d'empêcher des interférences potentielles avec ce dernier.
- Les personnes portant un stimulateur cardiaque doivent utiliser l'appareil du côté opposé au stimulateur et ne pas transporter l'appareil dans une poche avant.
- Respectez les lois et les réglementations locales lorsque vous utilisez l'appareil. Pour réduire le risque d'accidents, n'utilisez pas votre appareil sans fil au volant.
- Pour prévenir l'endommagement des composants de votre appareil ou de ses circuits internes, n'utilisez pas ce dernier dans des environnements poussiéreux, enfumés, humides ou sales, ou à proximité de champs magnétiques.
- N'utilisez pas l'appareil, ne le rangez pas et ne le transportez pas dans des endroits où sont stockés des matières inflammables ou explosives (station-service, dépôt de pétrole ou usine chimique, par exemple). L'utilisation de votre appareil dans ces environnements augmente le risque d'explosion ou d'incendie.
- Pour mettre au rebut cet appareil, la batterie et les accessoires, conformez-vous aux réglementations locales. Ils ne doivent pas jetés avec les déchets ménagers. Une mauvaise utilisation de la batterie pourrait engendrer un incendie, une explosion ou d'autres dangers.
- Si la batterie fuit, veillez à ce que l'électrolyte n'entre pas en contact direct avec votre peau ou vos yeux. Si l'électrolyte touche votre peau ou éclabousse vos yeux, rincez immédiatement à l'eau claire et consultez un médecin.
- Lorsque vous rechargez l'appareil, assurez-vous que l'adaptateur d'alimentation est branché sur une prise à proximité de l'appareil, facilement accessible. Débranchez le chargeur de la prise électrique et de l'appareil lorsque celui-ci ne doit pas être utilisé pendant une période prolongée.
- Les appareils sans fil peuvent interférer avec les systèmes de vol d'un avion. N'utilisez pas votre appareil dans les lieux définis où le règlement de la compagnie aérienne interdit les appareils sans fil.
- Éteignez votre appareil sans fil lorsque vous y êtes invité par le personnel d'un aéroport ou l'équipage d'un avion. Consultez le personnel de la compagnie aérienne à propos de l'utilisation d'appareils portables à bord d'un avion ; si votre appareil dispose du mode avion, celui-ci doit être activé avant l'embarquement.
- Protégez l'appareil et ses accessoires contre les chocs, les vibrations, les rayures et les objets pointus, qui peuvent l'endommager.
- Desserrez un peu la bande pendant la journée pour laisser votre peau respirer. Si vous commencez à ressentir une gêne, ôtez l'appareil et laissez votre poignet se reposer. Si la gêne persiste, cessez de porter l'appareil et consultez un médecin dès que possible. Sur le site web officiel de Huawei, vous pouvez également acheter des bandes fabriquées dans d'autres matériaux et avec des designs différents.
- Utilisez l'équipement radioélectrique dans de bonnes conditions de réception pour diminuer la quantité de rayonnements reçus.
- Eloigner les équipements radioélectriques du ventre des femmes enceintes.
- Eloigner les équipements radioélectriques du bas-ventre des adolescents.
- Respect des restrictions d'usage spécifiques à certains lieux (hôpitaux, avions, stations-service, établissements scolaires...).
- Assurez-vous que l'adaptateur secteur répond aux exigences de la norme CEI/EN 62368-1 et qu'il a été testé et approuvé conformément aux normes nationales ou locales.



AVERTISSEMENT :

- Cet appareil contient une batterie (cellule) de petite taille. Veuillez ne pas ingérer la batterie, il existe un risque de brûlure chimique.
- L'ingestion de cette batterie (cellule) de petite taille peut provoquer de graves brûlures internes en deux heures et entraîner la mort.
- Gardez les batteries neuves et usagées hors de portée des enfants. Si le compartiment à batterie ne se ferme pas solidement, arrêtez d'utiliser le produit et gardez-le à l'écart des enfants. Si vous pensez que des batteries ont pu être avalées ou placées à l'intérieur d'une partie du corps, consultez immédiatement un médecin.

Informations relatives à la mise au rebut et au recyclage



Sur votre produit, sur la batterie, sur l'emballage ou dans la documentation, le symbole d'une poubelle roulante barrée d'une croix vous rappelle que, lorsqu'ils arrivent en fin de cycle de vie, tous les produits électroniques et toutes les batteries doivent être apportés à des points de collecte distincts de ceux des ordures ménagères normales. Ils ne doivent en aucun cas être déposés dans le circuit standard des déchets ménagers. Il incombe à l'utilisateur de se débarrasser de l'équipement en se rendant dans un centre de collecte ou un point de service désigné pour le recyclage séparé des déchets d'équipements électriques et électroniques (DEEE) et des batteries en conformité avec la réglementation locale.

La collecte et le recyclage adéquats de votre équipement contribuent à garantir le recyclage des équipements électriques et électroniques (EEE) de façon à récupérer les matériaux précieux et à protéger la santé des êtres humains et l'environnement. Une manipulation inadéquate, un bris accidentel, des dommages ou un mauvais recyclage en fin de vie risqueraient d'être nocifs pour la santé et l'environnement. Pour en savoir plus sur les lieux de collecte et la manière de vous débarrasser de vos déchets électriques et électroniques, contactez les autorités locales, votre revendeur ou le service des ordures ménagères, ou rendez-vous sur le site web <https://consumer.huawei.com/en/>.

Réduction des substances dangereuses

Cet appareil et ses accessoires électriques respectent la réglementation locale en vigueur concernant la restriction de l'utilisation de certaines substances dangereuses dans les équipements électriques et électroniques, comme les directives de l'UE REACH, RoHS et la directive relative aux

batteries (lorsque des batteries sont présentes dans l'équipement). Pour les déclarations de conformité concernant REACH et RoHS, veuillez consulter le site <https://consumer.huawei.com/certification>.

Conformité réglementaire UE

Exigences en matière d'exposition aux radiofréquences

Votre appareil est un émetteur/récepteur radio de faible puissance. Comme le recommandent les directives internationales, l'appareil est conçu pour respecter les limites établies par le marché sur lequel il sera commercialisé.

Déclaration

Huawei Device Co., Ltd. déclare par la présente que cet appareil ASK-B19 est conforme aux exigences essentielles et aux autres dispositions pertinentes de la directive 2014/53/UE.

La version la plus récente et la plus valable de la déclaration de conformité (DoC) peut être consultée sur <https://consumer.huawei.com/certification>. Cet appareil peut être utilisé dans tous les pays membres de l'UE.

Respectez les réglementations nationales et locales des pays où l'appareil est utilisé.

L'utilisation de cet appareil peut être limitée, en fonction du réseau local.

Bandes de fréquence et puissance

(a) Bandes de fréquences dans lesquelles fonctionne l'équipement radio : certaines bandes ne sont pas forcément disponibles dans tous les pays ou dans toutes les régions. Contactez votre opérateur local pour de plus amples informations.

(b) Puissance radioélectrique maximale transmise sur les bandes de fréquences dans lesquelles fonctionne l'équipement radio : la puissance maximale pour toutes les bandes est inférieure à la valeur limite la plus élevée spécifiée dans la norme harmonisée correspondante.

Les limites nominales des bandes de fréquences et de la puissance d'émission (rayonnée et/ou par conduction) applicables à cet équipement radio sont les suivantes : Bluetooth 2.4GHz: 10 dBm.

Informations relatives aux accessoires et aux logiciels

Nous recommandons d'utiliser les accessoires suivants :

station de recharge : POWER-CA010

La version du logiciel du produit est 3.1.1.7

Des mises à jour logicielles seront publiées par le fabricant après la sortie du produit afin de corriger des bugs ou d'améliorer des fonctionnalités.

Toutes les versions du logiciel publiées par le fabricant ont été vérifiées et sont toujours conformes aux règles en rapport.

Aucun paramètre de radiofréquences (par exemple, la plage de fréquences et la puissance de sortie) n'est accessible à l'utilisateur et ces paramètres ne peuvent pas être modifiés par celui-ci.

Pour obtenir les informations les plus récentes sur les accessoires et les logiciels, consultez la déclaration de conformité (DoC) sur

<https://consumer.huawei.com/certification>.

Vous trouverez sur <https://consumer.huawei.com/en/support/hotline> les coordonnées à jour (téléphone et e-mail) de la hotline dans votre pays ou votre région.

Sur l'appareil, allez à **Paramètres > À propos > Informations réglementaires (Settings > About > Regulatory information)** pour visualiser l'étiquette électronique.

Schnellstartanleitung

Aufladen

Verbinde die Metallkontakte an der Ladeschale mit denen auf der Rückseite des Geräts und stelle dann beides auf eine flache Oberfläche. Schließe die Ladeschale an eine Stromversorgung an. Der Bildschirm des Geräts leuchtet daraufhin auf und zeigt den Akkustand an.



①	Taste Halte die Taste gedrückt, um das Gerät einzuschalten, auszuschalten oder neu zu starten.
②	Bildschirm
③	Ladeanschluss
④	Herzfrequenzsensor
⑤	Schnelltrenntaste



Achte darauf, dass das Gerät und Zubehör sauber und trocken bleiben.

Richte dein Gerät ein

1 Halte die Taste gedrückt oder lade das Gerät auf, um es einzuschalten.

2 Scanne mit deinem Telefon den QR-Code oder suche in AppGallery oder unter consumer.huawei.com nach „Huawei Health“, um die App Huawei Health herunterzuladen.



3 Öffne die Huawei Health App, gehe zum Bildschirm für Geräte, wähle die Geräte aus, die du hinzufügen möchtest, und befolge die Bildschirmhinweise, um die Kopplung abzuschließen.

Hilfe

Weitere Informationen zu Verbindung und Funktionen sowie Anwendungshinweise findest du in der Online-Hilfe der Huawei Health-App.

Copyright © Huawei Device Co., Ltd. 2023. Alle Rechte vorbehalten.

DIESES DOKUMENT IST NUR ZU INFORMATIONSZWECKEN VORGESEHEN UND STELLT KEINE ART VON GARANTIE DAR.

Marken und Genehmigungen

Die Wortmarke *Bluetooth®* und die Logos sind eingetragene Marken von *Bluetooth SIG, Inc.* und jegliche Verwendung solcher Marken durch Huawei Technologies Co., Ltd. erfolgt unter Lizenz. Huawei Device Co., Ltd. ist eine Tochtergesellschaft von Huawei Technologies Co., Ltd.

Weitere aufgeführte Marken, Produkt-, Dienstleistungs- und Firmennamen sind Eigentum der jeweiligen Inhaber.

Datenschutzrichtlinie

Damit du besser verstehst, wie wir deine personenbezogenen Daten schützen, lies bitte die Datenschutzrichtlinie unter <https://consumer.huawei.com/privacy-policy>.

Sprengekapseln und -gebiete

Schalte dein Mobiltelefon in Umgebungen aus, in denen Sprengarbeiten durchgeführt werden oder die mit Hinweisen versehen sind, dass Funk sprechgeräte oder elektronische Geräte ausgeschaltet werden müssen, um Störungen bei Sprengvorgängen zu vermeiden.

Tankstellen und explosionsgefährdete Umgebungen

Befolge an Orten mit potenziell explosionsgefährdeten Bereichen alle Hinweise zum Ausschalten drahtloser Geräte, wie deines Telefons oder anderer Funkeinrichtungen. Zu potenziell explosionsgefährdeten Bereichen zählen Tankstellen, Unterdecks auf Schiffen, Lager- und Transportbetriebe für Kraftstoff und chemische Stoffe sowie Bereiche, in denen die Luft mit Chemikalien oder Partikeln wie Fasern, Staub oder Metallpulver angereichert ist.

Betrieb und Sicherheit

- Die Verwendung eines unzulässigen oder nicht kompatiblen Netzadapters, Ladegeräts oder Akkus (Batterie) kann Brände, Explosionen oder andere Gefahren verursachen.
- Ideale Temperaturen: -10 °C bis +45 °C für den Betrieb, -20 °C bis +55 °C für die Lagerung.
- Halte das Gerät und den Akku fern von übermäßiger Hitze und direkter Sonneneinstrahlung. Platziere sie nicht auf oder in Heizgeräten wie Mikrowellen, Herden oder Heizungen. Sie dürfen nicht zerlegt, verändert, geworfen oder gequetscht werden. Führe keine Fremdkörper in diese ein, tauche sie nicht in Flüssigkeiten und setze sie nicht äußeren Kräften oder Druck aus, da sie dadurch auslaufen, überhitzen, Feuer fangen oder sogar explodieren können.
- Versuche nicht, den Akku selbst auszutauschen. Du beschädigst möglicherweise den Akku, was zu Überhitzung, Feuer und Verletzung führen kann. Der in deinem Gerät eingebaute Akku sollte von Huawei oder einem autorisierten Serviceanbieter gewartet werden.
- Der Netzstecker wird als Trennvorrichtung genutzt. Bei steckbaren Geräten muss die Steckdose leicht zugänglich sein.
- Besprich mit deinem Arzt und Gerätehersteller, ob der Gebrauch dieses Geräts den Betrieb deiner medizinischen Geräte beeinflussen kann.
- Dieses Produkt wurde nicht als medizinisches Gerät entwickelt und dient nicht zu Diagnose-, Behandlungs-, Heilungs- oder Vorbeugungszwecken jeglicher Krankheiten. Alle Daten und Messergebnisse sollten nur dem privaten Gebrauch dienen.

- Wenn während des Einsatzes des Geräts ein unangenehmes Hautgefühl entsteht, nutze es nicht mehr und suche einen Arzt auf.
- Dein Gerät erfüllt die IP68-Anforderungen (IEC 60529).
- Kinder sollten während des Umgangs mit diesem Produkt von erwachsenen Personen beaufsichtigt werden.
- Schalte dein drahtloses Gerät in Krankenhäusern, Kliniken und Gesundheitseinrichtungen aus, wenn dies vorgeschrieben wird. Zweck dieser Aufforderungen ist, mögliche Störungen von empfindlichen medizinischen Geräten zu vermeiden.
- Einige drahtlose Geräte könnten die Funktion von Hörgeräten oder Herzschrittmachern beeinträchtigen. Wende dich für weitere Details bitte an deinen lokalen Netzbetreiber.
- Hersteller von Herzschrittmachern empfehlen einen Mindestabstand von 15 cm zwischen einem Gerät und einem Herzschrittmacher einzuhalten, um potenzielle Störungen des Herzschrittmachers zu vermeiden.
- Falls du einen Herzschrittmacher trägst, halte das Gerät auf der entgegengesetzten Seite des Herzschrittmachers und trage es nicht in der Vordertasche.
- Beachte beim Gebrauch des Geräts die lokalen Gesetze und Vorschriften. Benutze dein drahtloses Gerät nicht während der Fahrt, um Unfälle zu vermeiden.
- Um Schäden an den Teilen oder internen Stromkreisläufen deines Geräts zu vermeiden, verwende es nicht in staubigen, rauchigen, feuchten oder verschmutzten Umgebungen oder in der Nähe von magnetischen Feldern.
- Verwende, lagere oder transportiere das Gerät nicht an Orten, an denen entflammare oder explosive Materialien gelagert werden, wie beispielsweise an einer Tankstelle, einem Öldepot oder in einer chemischen Fabrik. Die Nutzung deines Geräts in derartigen Bereichen erhöht die Explosions- oder Brandgefahr.
- Entsorge dieses Gerät, den Akku und Zubehöreile entsprechend der lokalen Bestimmungen. Diese dürfen nicht mit dem normalen Haushaltsmüll entsorgt werden. Eine unsachgemäße Entsorgung des Akkus kann zu Feuer, Explosion oder sonstigen Gefahren führen.
- Wenn der Akku undicht wird, achte darauf, dass das Elektrolyt nicht direkt mit deiner Haut oder deinen Augen in Kontakt kommt. Wenn das Elektrolyt deine Haut berührt oder in deine Augen gelangt, spüle betroffene Bereiche sofort mit sauberem Wasser und ziehe einen Arzt hinzu.
- Stelle beim Laden des Geräts sicher, dass das Ladegerät in eine leicht erreichbare Steckdose in der Nähe des Geräts eingesteckt ist. Stecke das Ladegerät aus der Steckdose und vom Gerät aus, wenn das Gerät längere Zeit nicht benutzt wird.
- Drahtlose Geräte können das Flugsystem von Flugzeugen beeinträchtigen. Verwende dein Gerät nicht, wenn Drahtlosgeräte laut den Vorschriften der Fluggesellschaft nicht erlaubt sind.
- Schalte dein drahtloses Gerät aus, wenn du vom Flughafen- oder Flugzeugpersonal dazu aufgefordert wirst. Informiere dich beim Flugzeugpersonal über die Möglichkeit, dein drahtloses Gerät im Flugzeug zu verwenden. Wenn es über einen „Flugmodus“ verfügt, muss dieser vor dem Betreten eines Flugzeugs aktiviert werden.
- Schütze das Wearable und Zubehör vor starken Stößen, starker Vibration, Kratzern und scharfen Gegenständen, da das Gerät hierdurch Schaden nehmen kann.
- Lockere das Armband ein wenig während des Tages, damit deine Haut atmen kann. Wird das Tragen des Wearables unangenehm, lege es ab und gönne deinem Handgelenk eine Pause. Wenn es sich anschließend immer noch unangenehm anfühlt, trage es nicht länger und suche so schnell wie möglich einen Arzt auf. Über die offizielle Huawei-Website kannst du auch Armbänder aus anderen Materialien und mit verschiedenen Designs erwerben.
- Stelle sicher, dass das Netzteil die Anforderungen der IEC/EN 62368-1 erfüllt und es gemäß nationalen oder lokalen Normen getestet und zugelassen wurde.



WARNUNG:

- Dieses Gerät enthält einen kleinen Zellenakku. Verschlucke den Akku nicht, da Verätzungsgefahr besteht.
- Wenn der kleine Zellenakku verschluckt wird, kann er innerhalb von lediglich 2 Stunden schwere innere Verbrennungen verursachen und zum Tod führen.
- Bewahre neue und gebrauchte Akkus außerhalb der Reichweite von Kindern auf. Wenn sich das Akkufach nicht sicher schließen lässt, nutze das Produkt nicht mehr und halte es von Kindern fern. Wenn du glaubst, dass Akkus möglicherweise verschluckt oder in einem beliebigen Körperteil sind, suche sofort einen Arzt auf.

Hinweise zur Entsorgung und zum Recycling



Das Symbol der durchgestrichenen Abfalltonne auf Rädern auf deinem Produkt, deinem Akku, deinem Informationsmaterial oder deiner Verpackung soll dich daran erinnern, dass alle elektronischen Produkte und Akkus am Ende ihrer Lebensdauer getrennt entsorgt werden müssen. Sie dürfen nicht mit dem normalen Haushaltsmüll entsorgt werden. Es unterliegt der Verantwortlichkeit des Benutzers, das Gerät über eine ausgewiesene Annahmestelle oder einen Dienst für getrenntes Recycling von Elektro- und Elektronik-Altgeräten und Akkus/Batterien entsprechend lokalen Gesetzen zu entsorgen.

Die ordnungsgemäße Sammlung und das ordnungsgemäße Recycling deiner Ausrüstung hilft sicherzustellen, dass Elektro- und Elektronik-Altgeräte so recycelt werden, dass wertvolle Materialien erhalten bleiben und die Gesundheit der Menschen und die Umwelt geschützt werden; falsche Handhabung, versehentlicher Bruch, Beschädigung und/oder falsches Recycling am Ende der Gerätelebensdauer können für Gesundheit und Umwelt gefährlich sein. Für weitere Informationen dazu, wo und wie du deinen Elektro- und Elektronikgeräte-Abfall abgeben kannst, kontaktiere deine lokale Behörden, Händler oder Entsorgungsunternehmen für Haushaltsmüll oder besuche die Webseite <https://consumer.huawei.com/en/>.

Reduzierung von gefährlichen Stoffen

Dieses Gerät und alles elektrische Zubehör entsprechen geltenden lokalen Richtlinien zur Beschränkung der Anwendung bestimmter Gefahrenstoffe in elektrischen und elektronischen Geräten, wie z. B. die Richtlinien zu REACH, RoHS und Akkus (soweit eingeschlossen) der EU. Bitte besuche unsere Webseite für Konformitätserklärungen zu REACH und RoHS <https://consumer.huawei.com/certification>.

Einhaltung der EU-Bestimmungen

Anforderungen bezüglich der Funkstrahlenbelastung

Bei deinem Gerät handelt es sich um einen Funksender und -empfänger mit geringer Leistung. Gemäß den Empfehlungen der internationalen Richtlinien wurde das Gerät so entwickelt, dass die von den jeweiligen Zielmärkten festgelegten Grenzwerte nicht überschritten werden.

Erklärung

Huawei Device Co., Ltd. erklärt hiermit, dass dieses Gerät ASK-B19 den wesentlichen Anforderungen und anderen relevanten Bestimmungen der Richtlinie 2014/53/EU entspricht.

Die aktuelle, gültige Version der DoC (Declaration of Confirmation) ist unter <https://consumer.huawei.com/certification> abrufbar.

Dieses Gerät darf in allen Mitgliedstaaten der EU betrieben werden.

Beachte bei der Nutzung des Geräts die nationalen und lokalen Vorschriften.

Die Nutzung dieses Geräts ist möglicherweise je nach deinem lokalen Mobilfunknetz eingeschränkt.

Frequenzbänder und Leistung

(a) Frequenzbereiche, in denen die Funkausrüstung betrieben werden kann: Einige Bereiche sind möglicherweise nicht in allen Ländern oder Gebieten verfügbar. Wende dich für weitere Details bitte an deinen lokalen Netzbetreiber.

(b) Maximale Hochfrequenzleistung, die in den Frequenzbändern für den Betrieb der Funkeinrichtung übertragen wird: Die maximale Leistung für alle Bänder liegt unter dem in der jeweiligen harmonisierten Norm angegebenen Höchstgrenzwert.

Für dieses Funkgerät gelten folgende Nenngrenzwerte für Frequenzband und (abgestrahlte und/oder leitungsgeführte) Sendeleistung: Bluetooth 2.4GHz: 10 dBm.

Informationen über Zubehör und Software

Es wird empfohlen, folgendes Zubehör zu verwenden:

Ladeschale: POWER-CA010

Das Produkt weist die Softwareversion 3.1.1.7 auf.

Zur Behebung von Fehlern oder Verbesserung von Funktionen werden nach der Produktfreigabe Softwareaktualisierungen vom Hersteller veröffentlicht. Alle vom Hersteller veröffentlichten Softwareversionen wurden überprüft und erfüllen nach wie vor die relevanten Vorschriften.

Alle HF-Parameter (z. B. Frequenzbereich und Ausgangsleistung) sind für den Benutzer unzugänglich und können nicht von diesem geändert werden.

Aktuelle Informationen über Zubehör und Software findest du in der DoC (Declaration of Confirmation, Konformitätserklärung) unter

<https://consumer.huawei.com/certification>.

Die kürzlich aktualisierte Hotline und E-Mail-Adresse für dein Land oder deine Region findest du unter

<https://consumer.huawei.com/en/support/hotline>.

Navigiere auf dem Gerät zu **Einstellungen > Info > Regulatorische Informationen (Settings > About > Regulatory information)**, um den E-Label-Bildschirm anzuzeigen.


Guida rapida

Carica

Collegare i contatti di metallo nella base di ricarica a quelli sul retro del dispositivo, quindi posizionare entrambi i dispositivi su una superficie piana. Collegare la base di ricarica all'alimentazione; lo schermo del dispositivo si accenderà e mostrerà il livello della batteria.



①	Pulsante Tenere premuto il pulsante di accensione per accendere, spegnere o riavviare il dispositivo.
②	Schermo
③	Porta di ricarica
④	Sensore di frequenza cardiaca
⑤	Pulsante di rilascio rapido

 Assicurarsi che il dispositivo e i relativi accessori rimangano puliti e asciutti.

Configurazione del dispositivo

1 Tieni premuto il tasto o carica il dispositivo per accenderlo.

2 Utilizza il telefono per scansionare il codice QR o cerca "Huawei Health" in AppGallery o sul sito Web.consumer.huawei.com per scaricare l'app Huawei Health.



3 Apri l'app Huawei Health, passa alla schermata dei dispositivi, scegli i dispositivi che desideri aggiungere e segui le istruzioni sullo schermo per completare l'associazione.

Informazioni

Visualizzare la guida online nell'app Huawei Health per maggiori informazioni su connessione, funzioni e suggerimenti di utilizzo.

Copyright © Huawei Device Co., Ltd. 2023. Tutti i diritti riservati.

LA FINALITÀ DI QUESTO DOCUMENTO È PURAMENTE INFORMATIVA E NON COSTITUISCE ALCUN TIPO DI GARANZIA.

Marchi e autorizzazioni

Il marchio e i loghi *Bluetooth®* sono marchi registrati di proprietà di *Bluetooth SIG, Inc.* e ogni uso di tali marchi da parte di Huawei Technologies Co., Ltd. avviene in conformità con quanto previsto dalla licenza. Huawei Device Co., Ltd. è un'affiliata di Huawei Technologies Co., Ltd.

Altri marchi, prodotti, servizi e nomi di aziende menzionati potrebbero essere di proprietà dei rispettivi proprietari.

Informativa sulla privacy

Per meglio comprendere la modalità usata per proteggere le informazioni personali, consultare l'Informativa sulla privacy all'indirizzo <https://consumer.huawei.com/privacy-policy>.

Detonatori e aree di detonazione

Spegnere il telefono o il dispositivo wireless in aree di demolizione con esplosivi oppure in cui è richiesto di spegnere "radio bidirezionali" o "dispositivi elettronici" per evitare interferenze con le operazioni di demolizione.

Stazioni di servizio e atmosfere esplosive

In luoghi con atmosfere potenzialmente esplosive, seguire tutti i segnali inviati che invitano a spegnere i dispositivi wireless, come il telefono o altre apparecchiature radio. Le aree con atmosfere potenzialmente esplosive includono aree di rifornimento, sottocoperte di imbarcazioni, impianti di trasferimento o stoccaggio di combustibili o sostanze chimiche, aree in cui l'aria contiene sostanze chimiche o particelle, come granelli, polvere o polveri metalliche.

Funzionamento e sicurezza

- L'utilizzo di alimentatori, caricabatterie o batterie non approvati o non compatibili, potrebbe causare incendi, esplosioni o altri pericoli.
- Temperature ideali: da -10 °C a +45 °C durante il funzionamento, da -20 °C a +55 °C durante la conservazione.
- Conservare il dispositivo e la batteria al riparo da fonti di calore eccessivo e luce solare diretta. Non posizionarli su o in dispositivi di riscaldamento, quali forni a microonde, stufe o radiatori. Non disassemblare la batteria, modificarla, lanciarla o schiacciarla. Non inserire oggetti estranei nella batteria, non immergerla in liquidi o non esporla a forze o pressioni esterne in quanto ciò può causare perdite, surriscaldamenti, incendi o addirittura esplosioni.
- Non tentare di sostituire la batteria da solo — potresti danneggiare la batteria, che potrebbe causare surriscaldamento, incendio e lesioni. La batteria integrata nel dispositivo deve essere riparata da Huawei o da un fornitore di servizi autorizzato.
- La spina di alimentazione viene utilizzata come dispositivo di disconnessione. Per le apparecchiature collegabili, la presa di corrente deve essere facilmente accessibile.
- Consultare il proprio medico e il produttore del dispositivo per determinare se il funzionamento di tale dispositivo può interferire con quello dell'apparecchio medico.

- Questo prodotto non è progettato per essere un dispositivo medico e non è destinato a diagnosticare, trattare, curare o prevenire nessun tipo di malattia. Tutti i dati e tutte le misurazioni devono essere usati unicamente a scopo personale.
- Se si manifesta del fastidio alla cute mentre si indossa il dispositivo, toglierlo e consultare un medico.
- Il dispositivo soddisfa i requisiti IP68 (IEC 60529).
- È consigliata la supervisione di un adulto nel caso in cui il prodotto fosse utilizzato o maneggiato da bambini.
- Spegnerlo il dispositivo wireless quando richiesto in ospedali, cliniche o strutture sanitarie. Queste richieste hanno lo scopo di evitare possibili interferenze con le apparecchiature mediche sensibili.
- Alcuni dispositivi wireless possono compromettere il funzionamento di apparecchi acustici e pacemaker. Consultare il fornitore di servizi per ulteriori informazioni.
- I produttori di pacemaker consigliano di mantenere una distanza minima di 15 cm tra il dispositivo e il pacemaker per evitare potenziali interferenze.
- I portatori di pacemaker devono utilizzare il dispositivo sul lato opposto rispetto a quello in cui è posizionato il pacemaker durante le conversazioni e non riporre mai il dispositivo nel taschino sul petto.
- Rispettare le norme e i regolamenti locali durante l'uso del dispositivo. Per ridurre il rischio di incidenti, non utilizzare il dispositivo wireless durante la guida.
- Per evitare danni a componenti del proprio dispositivo o ai circuiti interni, non utilizzarlo in ambienti polverosi, fumosi, umidi o sporchi o vicino a campi magnetici.
- Non utilizzare, conservare o trasportare il dispositivo in ambienti dove siano conservati prodotti infiammabili o esplosivi quali, ad esempio, le stazioni di rifornimento, i depositi petroliferi o gli stabilimenti chimici. L'uso del dispositivo in questi ambienti aumenta il rischio di esplosione o incendio.
- Smaltire il presente dispositivo, la batteria e gli accessori in conformità alle normative locali. Non devono essere smaltiti nei rifiuti domestici normali. L'uso improprio della batteria può provocare incendi, esplosioni o altri pericoli.
- Se la batteria ha una perdita, evitare che l'elettrolito venga a contatto diretto con la pelle o gli occhi. In caso di contatto con la pelle o con gli occhi, sciacquare immediatamente con acqua pulita e consultare un medico.
- Quando effettui la carica del dispositivo, assicurati che l'alimentatore sia collegato a una presa facilmente accessibile, vicina al dispositivo. Se il dispositivo rimane inutilizzato a lungo, scollega il caricabatterie dalla presa elettrica e dal dispositivo.
- I dispositivi wireless possono interferire con il sistema di volo dell'aereo. Non utilizzare il dispositivo in luoghi in cui non sono consentiti dispositivi wireless secondo i regolamenti della compagnia aerea.
- Spegnerlo il dispositivo wireless ogni volta che viene indicato di farlo in aeroporto o dal personale delle compagnie aeree. Consultare il personale della compagnia aerea per l'uso di dispositivi wireless all'interno dell'aereo; se il dispositivo consente la "modalità aereo", sarà necessario attivarla prima di entrare a bordo del velivolo.
- Proteggere il dispositivo indossabile e i relativi accessori da forti impatti, forti vibrazioni, graffi e oggetti appuntiti, poiché il dispositivo potrebbe venire danneggiato.
- Allentare leggermente il cinturino durante il giorno per consentire alla pelle di respirare. Se si inizia a sentire fastidio mentre si indossa il dispositivo indossabile, toglierlo e far riposare il polso. Se si sente ancora fastidio, terminare di indossarlo e cercare una consulenza medica prima possibile. È anche possibile acquistare cinturini in materiale diverso e con design diversi dal sito Web ufficiale di Huawei.
- Accertarsi che l'alimentatore soddisfi i requisiti specificati dalla norma IEC/EN 62368-1 e che sia stato collaudato e approvato in conformità degli standard nazionali o locali.



AVVISO:

- Questo dispositivo contiene una batteria di piccole dimensioni. Non ingerire la batteria, pericolo di ustioni chimiche.
- Se la batteria di piccole dimensioni viene ingerita, può causare gravi ustioni interne in sole 2 ore e può portare alla morte.
- Tieni le batterie nuove e usate lontano dalla portata dei bambini. Se il vano batterie non si chiude saldamente, smetti di usare il prodotto e tienilo lontano dai bambini. Se pensi che le batterie possano essere state ingerite o collocate all'interno di qualsiasi parte del corpo, rivolgiti immediatamente a un medico.

Informazioni su smaltimento e riciclaggio



Il simbolo del bidone con la croce presente nel prodotto, nella batteria, nella documentazione o nella confezione ricorda che, alla fine del ciclo di utilizzo, tutti i prodotti elettronici e le batterie devono essere portati in punti di raccolta dei rifiuti separati; non devono pertanto essere smaltiti nel flusso dei rifiuti normali assieme a quelli domestici. È responsabilità dell'utente smaltire l'apparecchiatura utilizzando un punto di raccolta o un servizio designato per il riciclaggio differenziato di apparecchiature elettriche ed elettroniche (RAEE) e batterie, conformemente alle normative locali. Una raccolta e un riciclaggio corretti aiutano a garantire che le apparecchiature elettriche ed elettroniche (AEE) vengano riciclate in modo da conservare materiali di pregio e tutelare l'ambiente e la salute dell'uomo da eventuali effetti negativi derivanti da uso improprio, rottura accidentale, danni e/o riciclaggio improprio alla fine del ciclo di vita. Per ulteriori informazioni sui luoghi e le modalità di smaltimento dei rifiuti AEE, contattare le autorità locali, il rivenditore o il servizio di smaltimento dei rifiuti domestici oppure visitare il sito Web <https://consumer.huawei.com/en/>.

Riduzione delle sostanze pericolose

Questo dispositivo e i relativi accessori elettrici sono conformi alle norme locali vigenti sulla restrizione dell'uso di determinate sostanze pericolose nelle apparecchiature elettriche ed elettroniche, tra cui le Direttive REACH UE, RoHS e quelle relative alle batterie (se incluse). Per le dichiarazioni di conformità relative alle Direttive REACH e RoHS, visitare il sito Web <https://consumer.huawei.com/certification>.

Conformità alla normativa dell'Unione europea

Requisiti per l'esposizione alla radiofrequenza

Questo è un dispositivo di ricezione e trasmissione radio a bassa potenza. Come suggerito dalle linee guida internazionali, il dispositivo è stato progettato in modo da rispettare i limiti stabiliti dal mercato in cui verrà utilizzato.

Dichiarazione

Con il presente documento Huawei Device Co., Ltd. dichiara che questo dispositivo ASK-B19 è conforme ai requisiti essenziali e alle altre disposizioni applicabili della Direttiva 2014/53/UE.

La versione più recente e valida della DoC (Dichiarazione di conformità) può essere visualizzata su <https://consumer.huawei.com/certification>.

Questo dispositivo può essere utilizzato in tutti gli stati membri dell'Unione europea.

Rispettare le leggi nazionali e locali durante l'uso del dispositivo.

L'uso di questo dispositivo può essere limitato a seconda della rete locale.

Potenza e bande di frequenza

(a) Bande di frequenza in cui operano le apparecchiature radio: alcune bande potrebbero non essere disponibili in tutti i Paesi o tutte le aree.

Contattare l'operatore locale per maggiori dettagli.

(b) Massima potenza a frequenza radio trasmessa nelle bande di frequenza in cui opera l'apparecchiatura radio: la massima potenza per tutte le bande è inferiore al valore limite più elevato specificato nella relativa norma armonizzata.

I limiti nominali di bande di frequenza e potenza di trasmissione (irradiata e/o condotta) applicabili a questa apparecchiatura radio sono i seguenti: Bluetooth 2.4GHz: 10 dBm.

Informazioni su accessori e software

Si consiglia l'uso dei seguenti accessori:

Alloggiamento di carica: POWER-CA010

La versione del software del prodotto è 3.1.1.7

Gli aggiornamenti software verranno rilasciati dal produttore per risolvere problemi e migliorare le funzioni dopo la commercializzazione del prodotto.

Tutte le versioni del software rilasciate dal produttore sono state verificate e sono ancora conformi alle relative normative.

Tutti i parametri RF (come l'intervallo di frequenza e la potenza in uscita) non sono accessibili all'utente e non possono essere modificati dall'utente.

Per le informazioni più recenti su accessori e software, consultare la DoC (Dichiarazione di conformità) all'indirizzo

<https://consumer.huawei.com/certification>.

Visitare <https://consumer.huawei.com/en/support/hotline> per il servizio call center e l'indirizzo e-mail aggiornati di recente per il Paese o l'area geografica in cui si vive.

Accedere a **Impostazioni > Informazioni > Informazioni normativa (Settings > About > Regulatory information)** sul dispositivo per visualizzare la schermata E-label.


Guía de inicio rápido

Carga

Conecte los contactos de metal de la base de carga con los contactos de la parte posterior del dispositivo y, después, coloque el dispositivo y la base de carga sobre una superficie plana. Conecte la base de carga a una fuente de alimentación. A continuación, la pantalla del dispositivo se encenderá y mostrará el nivel de carga de la batería.



1	Botón Mantenga pulsado el botón para encender, apagar o reiniciar el dispositivo.
2	Pantalla
3	Puerto de carga
4	Sensor de frecuencia cardíaca
5	Botón de extracción rápida

 Asegúrese de que el dispositivo y sus accesorios se mantengan limpios y secos.

Configuración del dispositivo

1 Mantén pulsado el botón o carga el dispositivo para encenderlo.

2 Usa el teléfono para escanear el código QR o busca "Salud de Huawei" en AppGallery o en consumer.huawei.com para descargar la aplicación Salud de Huawei.



3 Abre la aplicación Salud de Huawei, accede a la pantalla de dispositivos, selecciona los dispositivos que desees añadir y sigue las instrucciones que aparecen en la pantalla para completar el enlace.

Ayuda

Consulte la ayuda vía web en la aplicación Salud de Huawei para obtener más información sobre la conexión y las funciones, como también sugerencias de uso.

Copyright © Huawei Device Co., Ltd. 2023. Todos los derechos reservados.

ESTE DOCUMENTO TIENE FINES MERAMENTE INFORMATIVOS Y NO CONSTITUYE GARANTÍA ALGUNA DE NINGÚN TIPO.

Marcas registradas y permisos

La marca y el logotipo *Bluetooth*® son marcas registradas de *Bluetooth SIG, Inc.* y el uso de dichas marcas por parte de Huawei Technologies Co., Ltd. está regido por la licencia correspondiente. Huawei Device Co., Ltd. es una afiliada de Huawei Technologies Co., Ltd.

Las demás marcas registradas y los demás productos, servicios y nombres corporativos incluidos en este documento son propiedad de sus respectivos dueños.

Política de privacidad

Para comprender cómo protegemos su información personal, consulte la política de privacidad en <https://consumer.huawei.com/privacy-policy>.

Cápsulas detonadoras y zonas de detonación

Apague el teléfono móvil o dispositivo inalámbrico cuando se encuentre en una zona de detonación o en zonas donde se indique apagar "radios bidireccionales" o "dispositivos electrónicos" para evitar que interfieran en las operaciones de detonación.

Gasolineras y atmósferas explosivas

En lugares con atmósferas potencialmente explosivas, cumpla con todas las indicaciones de los letreros que soliciten apagar dispositivos inalámbricos como el teléfono y otros equipos de radio. Entre las áreas con atmósferas potencialmente explosivas, se pueden mencionar las gasolineras, las zonas debajo de las cubiertas de las embarcaciones, las instalaciones de almacenamiento o transporte de productos químicos o combustible, las áreas en las que el aire contiene sustancias químicas o partículas, como polvo metálico, polvillo o granos.

Uso y seguridad

- El uso de un adaptador de alimentación, un cargador o una batería no aprobados o no compatibles puede causar incendios, explosiones u otros peligros.
- Temperaturas ideales: De -10 °C a +45 °C al usar el dispositivo, de -20 °C a +55 °C para el almacenaje.
- Mantenga el dispositivo y la batería alejados del calor excesivo y la luz directa del sol. No coloque el dispositivo ni la batería sobre equipos generadores de calor, como por ejemplo, hornos microondas, cocinas o radiadores, ni los coloque dentro de dichos equipos. No desmonte, modifique, arroje ni apriete el dispositivo. No inserte objetos extraños en el equipo, no lo sumerja en agua y no lo exponga a fuerzas o presiones externas, ya que esto podría provocar que haya pérdidas, que el equipo se sobrecaliente, se prenda fuego o, incluso, que explote.
- No intente reemplazar la batería por tu cuenta, ya que esto podría dañarla y provocar incendios, sobrecalentamiento o lesiones. Huawei o un operador autorizado de servicios debería realizar el mantenimiento de la batería integrada del dispositivo.

- El enchufe de alimentación se usa como dispositivo de desconexión. En el caso de los equipos que se pueden enchufar, la toma de corriente deberá ser fácilmente accesible.
- Consulte con el médico y con el fabricante del dispositivo para saber si el funcionamiento del equipo puede interferir en el funcionamiento de su dispositivo médico.
- Este producto no se ha diseñado como dispositivo médico; no está pensado para diagnosticar, tratar, curar ni prevenir ninguna enfermedad. Todos los datos y las mediciones se deben utilizar solo con fines de referencia personal.
- Si experimenta molestias en la piel mientras lleva el dispositivo puesto, quíteselo y consulte a un médico.
- Su dispositivo cumple con el requisito de IP68 (IEC 60529).
- Se recomienda la supervisión de un adulto si los niños utilizan el producto o están en contacto con este.
- Apague su dispositivo inalámbrico cuando así se solicite en hospitales, clínicas o centros de salud. Estas solicitudes tienen como objetivo evitar posibles interferencias en equipos médicos sensibles.
- Algunos dispositivos inalámbricos pueden afectar al funcionamiento de los aparatos auditivos o marcapasos. Póngase en contacto con el operador del servicio para obtener más información.
- Los fabricantes de marcapasos recomiendan mantener una distancia mínima de 15 cm entre el dispositivo y el marcapasos para evitar posibles interferencias.
- Si usted tiene un marcapasos, use el dispositivo en el lado opuesto al lado en el que tiene el marcapasos y no lleve el dispositivo en el bolsillo delantero.
- Cumpla con las normas y leyes locales cuando utilice el dispositivo. Para reducir el riesgo de accidentes, no utilice el dispositivo inalámbrico mientras conduce.
- Para evitar daños a las piezas o a los circuitos internos del dispositivo, no lo utilice en entornos con polvo, humo, humedad o suciedad ni cerca de campos magnéticos.
- No utilice, guarde ni transporte el dispositivo en áreas donde se almacenen elementos inflamables o explosivos (por ejemplo, gasolineras, depósitos de petróleo o plantas químicas). El uso del dispositivo en este tipo de entornos aumenta el riesgo de explosiones o incendios.
- Deseche este dispositivo, la batería y los accesorios de conformidad con las normas locales. No deben desecharse con los residuos domésticos comunes. El uso inadecuado de la batería puede generar incendios, explosiones u otros peligros.
- Si la batería tiene pérdidas, asegúrese de que el líquido electrolítico no entre en contacto directo con la piel ni los ojos. Si el líquido electrolítico entra en contacto con la piel o le salpica en los ojos, lave inmediatamente la zona afectada con agua limpia y consulte a un médico.
- Cuando cargue el dispositivo, compruebe que el adaptador de alimentación esté enchufado cerca de este y que sea de fácil acceso. Desenchufe el cargador de la toma y del dispositivo cuando sepa que no va a utilizar el dispositivo por mucho tiempo.
- Los dispositivos inalámbricos pueden interferir en el sistema de aeronavegación de los aviones. No utilice el dispositivo si el uso de dispositivos inalámbricos está prohibido de acuerdo con las normas de la compañía aérea.
- Apague su dispositivo inalámbrico cuando así lo indique el personal aeroportuario o de compañías aéreas. Consulte al personal de la compañía aérea acerca del uso de dispositivos inalámbricos a bordo. Si su dispositivo cuenta con un "modo vuelo", debe habilitarlo antes de embarcar.
- Proteja el dispositivo y sus accesorios de los impactos fuertes, las vibraciones intensas, los objetos punzantes y evite las raspaduras, ya que el dispositivo podría dañarse.
- Afloje la correa levemente durante el día para permitir que su piel respire. Si el uso constante comienza a molestarle, quítese el dispositivo y dele un respiro a su muñeca. Si todavía siente molestias, deje de usar el dispositivo y consulte a un médico lo antes posible. Usted también puede comprar correas de otros materiales y con diferentes diseños desde el sitio web oficial de Huawei.
- Asegúrate de que el adaptador de alimentación cumpla los requisitos de la norma IEC/EN 62368-1, de que se haya sometido a prueba y de que se haya aprobado de conformidad con los estándares nacionales o locales.



ADVERTENCIA:

- Este dispositivo contiene una pila pequeña. No se debe ingerir dicha pila; existe peligro de quemaduras químicas.
- Si ingieres la pila, puedes sufrir quemaduras internas graves en tan solo 2 horas, lo cual puede causar la muerte.
- Mantén las pilas nuevas y usadas lejos del alcance de los niños. Si el compartimento de las pilas no cierra de forma segura, deja de usar el producto y mantenlo alejado de los niños. Si crees que se han ingerido pilas o que estas se han colocado dentro de cualquier parte del cuerpo, busca atención médica de inmediato.

Información sobre el desecho y el reciclaje de residuos



El símbolo del cubo de basura con ruedas que aparece tachado en el producto, en la batería, en la documentación o en la caja indica que todos los productos electrónicos y las baterías deben llevarse a puntos limpios al término de los ciclos de vida respectivos; no se deben desechar en los lugares comunes que corresponden a los residuos domésticos. Es responsabilidad del usuario desechar el dispositivo recurriendo a un punto limpio o servicio de recolección designado para el reciclaje separado de residuos de baterías y aparatos eléctricos y electrónicos (WEEE) de conformidad con las leyes locales.

La adecuada recolección y el correcto reciclaje de los equipos permiten garantizar que los residuos de aparatos eléctricos y electrónicos (EEE) sean reciclados de manera que se preserven los materiales de valor y se protejan tanto el medioambiente como la salud de las personas; el procesamiento inadecuado, la ruptura accidental, el daño o el reciclaje inadecuado de los equipos al término de su vida útil pueden ser nocivos para la salud y el medioambiente. Para obtener más información sobre dónde y cómo desechar los residuos de aparatos eléctricos y electrónicos, póngase en contacto con las autoridades locales, el minorista o el servicio de eliminación de residuos domésticos, o visite el sitio web <https://consumer.huawei.com/en/>.

Reducción del uso de sustancias peligrosas

Este dispositivo y sus accesorios electrónicos cumplen con las normas locales aplicables sobre la restricción del uso de determinadas sustancias peligrosas en equipos eléctricos y electrónicos, como las normas REACH de la UE, la RoHS y la Directiva de Baterías (en caso de corresponder). Para obtener las declaraciones de cumplimiento de las normas REACH y RoHS, visite el sitio web <https://consumer.huawei.com/certification>.

Declaración de cumplimiento de las normas de la Unión Europea

Requisitos sobre exposición a la radiofrecuencia

El dispositivo es un radiotransmisor y radioreceptor de baja potencia. Según lo recomendado por las directrices internacionales, el dispositivo se ha diseñado para que cumpla con los límites establecidos por el mercado donde se comercializa.

Declaración

Por medio del presente documento, Huawei Device Co., Ltd. declara que este dispositivo ASK-B19 cumple con los requisitos esenciales y demás disposiciones de la Directiva 2014/53/UE.

La versión más actualizada y válida de la DoC (declaración de conformidad) se puede consultar en <https://consumer.huawei.com/certification>.

Este dispositivo puede ser utilizado en todos los estados miembro de la Unión Europea.

Asegúrese de cumplir las normas nacionales y locales del lugar donde se utilice el dispositivo.

El uso de este dispositivo puede estar restringido en función de la red local.

Bandas de frecuencia y potencia

(a) Bandas de frecuencia en las cuales funciona el equipo de radio: Es posible que algunas bandas no estén disponibles en todos los países o en todas las áreas. Póngase en contacto con el operador local para obtener más detalles.

(b) Potencia máxima de radiofrecuencia transmitida en las bandas de frecuencia en las cuales funciona el equipo de radio: La potencia máxima para todas las bandas es menor que el límite más alto especificado en la Norma armonizada relacionada.

Las bandas de frecuencia y los límites nominales de la potencia de transmisión (irradiada o conducida) aplicables a este equipo de radio son los siguientes: Bluetooth 2.4GHz: 10 dBm.

Información de software y accesorios

Se recomienda la utilización de los siguientes accesorios:

Base de carga:POWER-CA010

La versión de software del producto es 3.1.1.7

Una vez que el producto se haya lanzado, el fabricante lanzará actualizaciones de software para solucionar errores o mejorar funciones. Todas las versiones de software lanzadas por el fabricante se han verificado y cumplen con las reglas pertinentes.

El usuario no puede acceder a todos los parámetros de RF (por ejemplo, el rango de frecuencia y la potencia de salida). Tampoco puede cambiarlos.

Para consultar la información más actualizada sobre accesorios y software, consulte la DoC (declaración de conformidad) en

<https://consumer.huawei.com/certification>.

Acceda a <https://consumer.huawei.com/en/support/hotline> para obtener el número de la línea de atención y la dirección de correo electrónico actualizados para su país o región.

Acceda a **Ajustes > Acerca de > Información reglamentaria (Settings > About > Regulatory information)** en el dispositivo para acceder a la pantalla de la etiqueta electrónica.

Guia de início rápido

Carregar

Ligue os contactos metálicos na base de carregamento aos existentes na parte de trás do dispositivo e, em seguida, coloque-os numa superfície plana. Ligue a base de carregamento a uma fonte de alimentação. O ecrã do dispositivo acenderá e apresentará o nível da bateria.



1	Botão Prima continuamente o botão Ligar/Desligar para ligar, desligar ou reiniciar o dispositivo.
2	Ecrã
3	Porta de carregamento
4	Sensor de ritmo cardíaco
5	Botão de abertura rápida

Certifique-se de que o dispositivo e os acessórios permanecem limpos e secos.

Configure o seu dispositivo

1 Prima continuamente o botão ou carregue o dispositivo para o ligar.

2 Utilize o seu telemóvel para efetuar a leitura do código QR ou procure por "Huawei Health" na AppGallery ou em consumer.huawei.com para transferir a aplicação Huawei Health.



3 Abra a aplicação Huawei Health, aceda ao ecrã dos dispositivos, escolha os dispositivos a adicionar e siga as instruções no ecrã para concluir o emparelhamento.

Obter ajuda

Consulte a ajuda online na aplicação Huawei Health para obter mais informações sobre a ligação e funções, bem como sugestões de utilização.

Direitos de autor © Huawei Device Co., Ltd. 2023. Todos os direitos reservados.

ESTE DOCUMENTO DESTINA-SE EXCLUSIVAMENTE A FINS INFORMATIVOS E NÃO CONSTITUI QUALQUER TIPO DE GARANTIA.

Marcas e Permissões

A palavra e logótipos da marca *Bluetooth®* são marcas registadas da *Bluetooth SIG, Inc.* e qualquer uso de tais marcas pela Huawei Technologies Co., Ltd. é realizado sob licença. Huawei Device Co., Ltd. é uma afiliada da Huawei Technologies Co., Ltd.

Outras marcas registadas, produtos, serviços e nomes de empresas mencionados poderão ser propriedade dos seus donos respetivos.

Política de Privacidade

Para melhor compreender como protegemos as suas informações pessoais, consulte a política de privacidade em <https://consumer.huawei.com/privacy-policy>.

Áreas e dispositivos de detonação

Desligue o seu telemóvel ou dispositivo sem fios quando se encontrar numa área de detonação ou em áreas com a sinalização para desligar "rádios bidirecionais" ou "dispositivos eletrónicos" para evitar interferir com as operações de detonação.

Bombas de gasolina e ambientes explosivos

Em locais com ambientes potencialmente explosivos, respeite todos os avisos afixados para desligar os dispositivos sem fios, tais como o telefone ou outro equipamento de rádio. As áreas com ambientes potencialmente explosivos, que incluem áreas de abastecimento de combustível, por baixo do convés dos navios, instalações de armazenamento ou transferência de produtos químicos ou combustível, áreas onde o ar contenha produtos químicos ou partículas, tais como grão, poeira ou pós metálicos.

Operação e segurança

- Utilizar um adaptador de alimentação, carregador ou bateria não aprovados ou incompatíveis poderá causar fogo, explosão ou outros perigos.
- Temperaturas ideais: -10 °C a +45 °C para o funcionamento, -20 °C a +55 °C para o armazenamento.
- Mantenha o dispositivo e a bateria longe de calor excessivo ou de luz solar direta. Não os coloque em cima ou dentro de dispositivos de aquecimento, tais como micro-ondas, fornos, ou radiadores. Não desmonte, modifique, atire ou aperte a bateria. Não insira objetos estranhos na bateria, não a mergulhe em líquidos nem a exponha a força ou pressão externa, pois poderá causar fugas na bateria, sobreaquecimento, incêndio ou explosão da mesma.
- Não tente substituir a pilha sozinho, pois poderá danificar a pilha, o que poderá causar sobreaquecimento, fogo e lesões. A pilha incorporada no seu dispositivo deverá ser reparada pela Huawei ou por um fornecedor de serviços autorizado.
- A ficha de alimentação é utilizada como dispositivo de desligar. No caso de equipamento de ligação à corrente, a tomada elétrica deve estar facilmente acessível.
- Consulte o seu médico e o fabricante do dispositivo para determinar se o funcionamento do seu dispositivo poderá interferir com o funcionamento do seu dispositivo médico.

- Este produto não foi concebido para ser um dispositivo médico e não se destina a diagnosticar, tratar, curar ou prevenir doenças. Todos os dados e medidas devem ser utilizados apenas como referência pessoal.
- Se sentir desconforto na pele ao utilizar o dispositivo, retire-o e consulte um médico.
- O seu dispositivo cumpre os requisitos de IP68 (IEC 60529).
- A supervisão de um adulto é aconselhada se este produto for utilizado por crianças ou se estas entrarem em contacto com o produto.
- Desligue o seu dispositivo sem fios quando isso lhe for pedido em hospitais, clínicas ou centros de saúde. Estes pedidos foram concebidos para evitar possíveis interferências com equipamento médico sensível.
- Alguns dispositivos sem fios poderão afetar o desempenho de aparelhos auditivos e pacemakers. Consulte o seu fornecedor de serviços para mais informações.
- Os fabricantes de pacemakers recomendam que seja mantida uma distância mínima de 15 cm entre um dispositivo e um pacemaker de modo a impedir potenciais interferências com o pacemaker.
- Se estiver a utilizar um pacemaker, segure o dispositivo no lado oposto ao pacemaker e não o coloque no bolso da camisa.
- Cumpra as leis e regulamentos locais quando utilizar o dispositivo. De modo a reduzir o risco de acidentes, não use o seu dispositivo sem fios enquanto conduz.
- De modo a prevenir danos às partes ou circuitos internos do seu dispositivo, não o use em ambientes empoeirados, fumarentos, húmidos ou sujeitos nem perto de campos magnéticos.
- Não utilize, mantenha ou transporte o dispositivo onde se encontrem armazenados produtos inflamáveis ou explosivos (numa bomba de gasolina, depósito de petróleo, ou numa instalação química por exemplo). Utilizar o seu dispositivo nestes ambientes aumenta o risco de explosão ou incêndio.
- Elimine este dispositivo, bateria e acessórios de acordo com os regulamentos locais. Estes não devem ser eliminados com o lixo doméstico normal. O uso impróprio da bateria poderá causar fogo, explosão ou outros perigos.
- Se ocorrer uma fuga na bateria, certifique-se de que os eletrólitos não entram em contacto direto com a pele ou os olhos. Se os eletrólitos entrarem em contacto com a pele ou os olhos, lave imediatamente com água corrente e consulte um médico.
- Durante o carregamento do dispositivo, certifique-se de que o adaptador de alimentação está ligado a uma tomada elétrica próxima do dispositivo e facilmente acessível. Desligue o carregador da tomada elétrica e do dispositivo quando não o for utilizar durante um período prolongado.
- Os dispositivos sem fios podem interferir com o sistema de voo do avião. Não utilize o dispositivo em locais onde não sejam permitidos dispositivos sem fios, de acordo com os regulamentos da companhia aérea.
- Desligue o dispositivo sem fios sempre que lhe for pedido pelos funcionários do aeroporto ou da companhia aérea. Consulte os funcionários da companhia aérea sobre a utilização de dispositivos sem fios a bordo do avião. Se o seu dispositivo possuir um modo de voo, este deve ser ativado antes de embarcar no avião.
- Proteja o dispositivo e os acessórios contra impactos fortes, vibrações fortes, riscos e objetos aguçados, pois estes poderão danificar o dispositivo.
- Desaperte a bracelete por uns momentos durante o dia para deixar a sua pele respirar. Se a utilização começar a ficar desconfortável, retire o dispositivo acessório e deixe o seu pulso descansar um pouco. Se continuar desconfortável, deixe de utilizar o dispositivo e consulte um médico assim que possível. Também pode adquirir braceletes feitas noutros materiais e com designs diferentes no web site oficial da Huawei.
- Certifique-se de que o transformador de corrente cumpre os requisitos da norma IEC/EN 62368-1 e foi testado e aprovado de acordo com normas nacionais ou locais.



AVISO:

- Este dispositivo contém uma pequena pilha de célula. Não ingira a pilha, pois existe o perigo de queimaduras químicas.
- Se a pequena pilha de célula for ingerida, poderá causar queimaduras internas graves em apenas 2 horas e poderá causar a morte.
- Mantenha as pilhas novas e usadas afastadas das crianças. Se o compartimento da pilha não fechar em segurança, interrompa a utilização do produto e mantenha-o afastado das crianças. Se eventualmente as pilhas forem ingeridas ou inseridas dentro de qualquer parte do corpo, procure ajuda médica imediata.

Informações sobre eliminação e reciclagem



O símbolo de contentor do lixo com rodas barrado com uma cruz incluído no produto, na bateria, na literatura ou na embalagem, indica que todos os produtos eletrónicos e baterias devem ser entregues nos pontos de recolha seletiva de lixo no fim da sua vida útil e não devem ser depositados nos contentores municipais como se de resíduos indiferenciados se tratasse. O utilizador tem a responsabilidade de eliminar o equipamento utilizando um ponto de recolha designado ou um serviço para a reciclagem de resíduos de equipamentos elétricos e eletrónicos (REEE) e baterias de acordo com a legislação local.

A correta recolha e reciclagem do seu equipamento ajuda a assegurar que o equipamento elétrico e eletrónico (EEE) é reciclado de uma forma que preserva os materiais valiosos e protege a saúde pública e o ambiente. O manuseamento inadequado, as quebras acidentais, os danos e/ou a reciclagem inadequada no fim de vida do produto podem ser prejudiciais à saúde e ao ambiente. Para mais informações sobre onde e como eliminar os seus resíduos de EEE, contacte as autoridades locais, um distribuidor local ou um serviço de eliminação de lixo doméstico ou visite o Web site <https://consumer.huawei.com/en/>.

Redução de substâncias perigosas

Este dispositivo e os respetivos acessórios elétricos cumprem as normas locais aplicáveis relativas à restrição da utilização de determinadas substâncias perigosas em equipamentos elétricos e eletrónicos como, por exemplo, os regulamentos REACH da UE, RoHS e a diretiva relativa a baterias (onde incluídas). Para consultar as declarações de conformidade sobre as normas REACH e RoHS, visite o nosso site <https://consumer.huawei.com/certification>.

Conformidade regulamentar da UE

Requisitos de exposição a radiofrequência

O dispositivo é um transmissor e recetor de rádio de baixa potência. Conforme recomendado pelas diretrizes internacionais, o dispositivo foi concebido de modo a cumprir os limites estabelecidos pelo mercado de colocação do produto.

Declaração

A Huawei Device Co., Ltd. declara por este meio que este dispositivo ASK-B19 se encontra de acordo com os requisitos essenciais e outras provisões relevantes da Diretiva 2014/53/UE.

A versão mais atualizada e válida da DdC (Declaração de Conformidade) pode ser visualizada em <https://consumer.huawei.com/certification>.

Este dispositivo pode ser utilizado em todos os estados-membros da UE.

Cumpra os regulamentos nacionais e locais do local onde o dispositivo for utilizado.

A utilização deste dispositivo pode estar restrita, dependendo da rede local.

Bandas de frequência e potência

(a) Bandas de frequência nas quais o equipamento rádio funciona: algumas bandas poderão não estar disponíveis em todos os países ou em todas as áreas. Contacte a operadora local para obter mais detalhes.

(b) Potência de radiofrequência máxima transmitida nas bandas de frequência nas quais o equipamento rádio funciona: a potência máxima para todas as bandas é menor do que o valor limite máximo especificado na norma harmonizada relacionada.

Os limites nominais das bandas de frequência e a potência de transmissão (irradiadas e/ou conduzidas) aplicáveis a este equipamento rádio são os seguintes: Bluetooth 2.4GHz: 10 dBm.

Informação do software e acessórios

Recomenda-se que sejam utilizados os seguintes acessórios:

Base de carregamento: POWER-CA010

A versão de software do produto é 3.1.1.7

Serão lançadas atualizações de software pelo fabricante para corrigir erros ou melhorar funções após o lançamento do produto. Todas as versões de software lançadas pelo fabricante foram verificadas e mantêm-se em conformidade com as normas relacionadas.

Todos os parâmetros de radiofrequência (por exemplo, o intervalo da frequência e a potência de saída) não estão acessíveis ao utilizador e não podem ser alterados pelo mesmo.

Para obter informações mais atualizadas sobre acessórios e software, consulte a Declaração de Conformidade em

<https://consumer.huawei.com/certification>.

Visite <https://consumer.huawei.com/en/support/hotline> para obter o contacto da linha direta e o endereço de e-mail atualizados recentemente no seu país ou região.

Aceda a **Definições > Sobre > Informação de regulamentação (Settings > About > Regulatory information)** no dispositivo para ver o ecrã E-label.


Snelstartgids

Opladen

Verbind de metalen contacten op de oplader met de metalen contacten op de achterkant van het apparaat en plaats de oplader en het apparaat vervolgens op een vlakke ondergrond. Sluit de oplader op een voeding aan. Het scherm van het apparaat zal dan oplichten en het batterijniveau weergeven.



①	Knop Houd de knop ingedrukt om het apparaat in te schakelen, uit te schakelen of opnieuw te starten.
②	Scherf
③	Oplaadpoort
④	Hartslagsensor
⑤	Snelontgrendelknop

 Zorg ervoor dat het apparaat en zijn accessoires schoon en droog blijven.

Uw apparaat instellen

- 1 Houd de knop ingedrukt of laad het apparaat op om het in te schakelen.
- 2 Gebruik uw telefoon om de QR-code te scannen of zoek naar 'Huawei Health' in AppGallery of op consumer.huawei.com om de Huawei Health-app te downloaden.



- 3 Open de Huawei Health-app, ga naar het apparatenscherm, kies de apparaten die u wilt toevoegen en volg de instructies op het scherm om het koppelen te voltooien.

Hulp krijgen

Bekijk de online Help in de Huawei Health-app voor meer informatie over verbinding en functies, en voor gebruikstips.

Auteursrecht © Huawei Device Co., Ltd. 2023. Alle rechten voorbehouden.

DIT DOCUMENT IS UITSLUITEND VOOR INFORMATIEVE DOELEINDEN EN VORMT GEEN ENKELE VORM VAN GARANTIE.

Handelsmerken en toestemmingen

Het *Bluetooth*-woordmerk en de logo's zijn gedeponeerde handelsmerken en eigendom van *Bluetooth SIG, Inc.* en elk gebruik van deze merken door Huawei Technologies Co., Ltd. is gebaseerd op een licentie. Huawei Device Co., Ltd. is een dochteronderneming van Huawei Technologies Co., Ltd.

Andere vermelde handelsmerken, product-, service- en bedrijfsnamen zijn mogelijk het eigendom van hun respectievelijke eigenaars.

Privacybeleid

Om beter te begrijpen hoe wij uw persoonlijke informatie beschermen, verwijzen we u naar ons privacybeleid op <https://consumer.huawei.com/privacy-policy>.

Ontstekers en explosiegebieden

Schakel uw mobiele telefoon of draadloze apparaat uit als u zich in een explosiegebied bevindt of in gebieden waar aangegeven is dat 'tweewegradio's' of 'elektronische apparaten' moeten worden uitgeschakeld om interferentie met explosieactiviteiten te voorkomen.

Benzinstations en explosieve atmosferen

Geef op alle locaties met mogelijke explosieve atmosferen gehoor aan alle borden waarop u wordt gevraagd om uw draadloze apparaten uit te schakelen, zoals uw telefoon of andere radioapparatuur. Gebieden met mogelijk explosieve atmosferen zijn onder meer gebieden waar wordt getankt, het benedendek op een boot, plaatsen waar de overdracht van brandstof of chemische producten plaatsvindt of opslagplaatsen van brandstof of chemische producten, gebieden waar de lucht chemicaliën of deeltjes bevat, zoals korrels, stof of metaalpoeders.

Bediening en veiligheid

- Het gebruik van een niet-goedgekeurde of incompatibele stroomadapter, oplader of batterij kan brand, explosie of andere gevaren veroorzaken.
- Ideale temperaturen: -10°C tot +45°C voor gebruik, -20°C tot +55°C voor opslag.
- Houd het apparaat en de batterij uit de buurt van overmatige hitte en direct zonlicht. Plaats ze niet op of in verwarmende apparaten, zoals magnetrons, ovens of radiators. Demonteer of wijzig het niet, gooi er niet mee of knijp er niet in. Steek er geen vreemde objecten in, dompel de batterij niet onder in vloeistoffen en stel hem niet bloot aan externe kracht of druk, aangezien de batterij hierdoor kan gaan lekken, oververhit kan raken, in brand kan vliegen of zelfs kan exploderen.
- Probeer de batterij niet zelf te vervangen. U kunt hierdoor de batterij beschadigen, wat kan leiden tot oververhitting, brand of letsel. De ingebouwde batterij in uw apparaat moet worden onderhouden door Huawei of een geautoriseerde serviceprovider.
- De stekker wordt gebruikt om het apparaat los te koppelen van het lichtnet. Voor apparatuur met stekker dient het stopcontact eenvoudig toegankelijk te zijn.

- Raadpleeg uw arts en de fabrikant van het apparaat om te bepalen of het gebruik van uw apparaat het gebruik van uw medische apparaat negatief kan beïnvloeden.
- Dit product is niet ontworpen als medisch apparaat en is niet bedoeld om ziekte te diagnosticeren, behandelen, genezen of voorkomen. Alle gegevens en metingen mogen uitsluitend voor persoonlijke referentie worden gebruikt.
- Als u tijdens het dragen van het apparaat huidirritatie ondervindt, moet u het meteen afdoen en een arts raadplegen.
- Uw apparaat voldoet aan de vereisten van IP68 (IEC 60529).
- Toezicht door volwassenen wordt geadviseerd als kinderen dit product gebruiken of ermee in contact komen.
- Schakel uw draadloze apparaat uit als u hierom wordt gevraagd in ziekenhuizen, klinieken of gezondheidscentra. Deze verzoeken zijn bedoeld om mogelijke storing met gevoelige medische apparatuur te voorkomen.
- Sommige draadloze apparaten kunnen mogelijk de prestaties van gehoorapparaten of pacemakers beïnvloeden. Raadpleeg uw serviceprovider voor meer informatie.
- Fabrikanten van pacemakers adviseren een minimale afstand van 15 cm tussen een apparaat en een pacemaker aan te houden om mogelijke interferentie met de pacemaker te voorkomen.
- Wanneer u een pacemaker gebruikt, moet u het apparaat aan de tegenoverliggende zijde van de pacemaker vasthouden en het apparaat niet in uw borstzakje dragen.
- Volg lokale wetten en regels terwijl u het apparaat gebruikt. Gebruik uw draadloze apparaat niet terwijl u rijdt om het risico op ongevallen te verminderen.
- Gebruik uw apparaat niet in stoffige, rokerige, vochtige of vuile omgevingen of in de buurt van magnetische velden om schade aan de onderdelen of interne circuits te voorkomen.
- Gebruik, bewaar of vervoer het apparaat niet in omgevingen waarin ontvlambare of explosieve materialen worden opgeslagen (bijvoorbeeld in een benzinestation, oliedepot of chemische fabriek). Wanneer u uw apparaat in deze omgevingen gebruikt, neemt het risico op explosie of brand toe.
- Verwijder dit apparaat, de batterij en accessoires overeenkomstig de lokale regels. Ze moeten niet via het normale huishoudelijke afval worden afgevoerd. Onjuist gebruik van de batterij kan mogelijk tot brand, explosie of andere gevaren leiden.
- Als de batterij lekt, zorg er dan voor dat de elektrolyt niet in direct contact komt met uw ogen of huid. Als de elektrolyt op uw huid komt of in uw ogen spat, moet u uw ogen onmiddellijk met schoon water spoelen en een arts raadplegen.
- Zorg ervoor dat de voedingsadapter tijdens het opladen van het apparaat is aangesloten op een stopcontact in de buurt van het apparaat en goed bereikbaar is. Haal de stekker van de oplader uit het stopcontact en het apparaat als het apparaat lange tijd niet wordt gebruikt.
- Draadloze apparaten kunnen storend werken op het vluchtstelsel van het vliegtuig waarin u zich bevindt. Gebruik uw apparaat niet op plekken waar draadloze apparaten niet zijn toegestaan, in overeenstemming met de voorschriften van luchtvaartmaatschappijen.
- Schakel uw draadloze apparaat uit wanneer u hierom wordt gevraagd door medewerkers van een vliegveld of luchtvaartmaatschappij. Raadpleeg de luchtvaartmaatschappij voor informatie over het gebruik van draadloze apparaten aan boord van het vliegtuig. Als uw apparaat een 'vluchtmodus' heeft, dient u deze in te schakelen voordat u aan boord van een vliegtuig gaat.
- Bescherm de wearable en zijn accessoires tegen sterke impact, sterke trillingen, krassen en scherpe voorwerpen, want deze kunnen het apparaat beschadigen.
- Maak de band overdag een beetje losser om uw huid te laten ademen. Als het dragen ervan ongemakkelijk begint te voelen, verwijdert u uw wearable en laat u uw pols rusten. Als het nog steeds ongemakkelijk aanvoelt, stop dan met het dragen van de wearable en raadpleeg zo snel mogelijk een arts. U kunt ook bandjes gemaakt van andere materialen en met verschillende ontwerpen kopen op de officiële website van Huawei.
- Controleer of de voedingsadapter voldoet aan de vereisten van IEC/EN 62368-1 en is getest en goedgekeurd volgens de nationale of plaatselijke normen.



WAARSCHUWING:

- Dit apparaat bevat een kleine celbatterij. Slik de batterij niet in, gevaar voor chemische brandwonden.
- Als de kleine celbatterij wordt ingeslikt, kan dit binnen slechts 2 uur ernstige inwendige brandwonden veroorzaken en tot de dood leiden.
- Houd nieuwe en gebruikte batterijen uit de buurt van kinderen. Als het batterijvak niet goed sluit, stop dan met het gebruik van het product en houd het uit de buurt van kinderen. Als u denkt dat batterijen zijn ingeslikt of in enig deel van het lichaam zijn geplaatst, raadpleeg dan onmiddellijk een arts.

Informatie over verwijdering en recycling



Het symbool met de doorgekruiste vuilcontainer op uw product, batterij, handleiding of verpakking herinnert u eraan dat alle elektronische producten en batterijen aan het einde van hun levensduur naar een gescheiden afvalinzamelpunt moeten worden gebracht. Ze mogen niet samen met het normale huishoudelijke afval worden weggegooid. De gebruiker is verantwoordelijk voor het inleveren van de apparatuur bij een speciaal inzamelpunt of bij een dienst voor het gescheiden recycleren van afgedankte elektrische en elektronische apparatuur (AEEA) en -batterijen conform de lokale wetgeving.

Een juiste inzameling en recycling van uw apparatuur helpt ervoor te zorgen dat elektrische en elektronische apparatuur (EEA) wordt gerecycled op een manier die waardevolle materialen behoudt en de volksgezondheid en het milieu beschermt. Een onjuiste hantering, onopzettelijk breken, schade en/of onjuiste recycling aan het einde van de levensduur van de apparatuur kunnen schadelijk zijn voor de gezondheid en het milieu. Neem voor meer informatie over het afvoeren van uw EEA-afval en voor de juiste locaties contact op met de lokale instanties, met uw verkoper of met de inzamelingsdienst voor huishoudelijk afval. U kunt ook kijken op de website <https://consumer.huawei.com/en/>.

Beperking van gevaarlijke stoffen

Dit apparaat en de bijbehorende elektrische accessoires voldoen aan de lokaal geldende regels voor het beperken van het gebruik van bepaalde gevaarlijke stoffen in elektrische en elektronische apparatuur, zoals de EU REACH-regelgeving, (waar inbegrepen) voorschriften inzake BGGs (RoHS) en batterijen. Bezoek voor conformiteitsverklaringen over REACH en BGGs (RoHS) de website <https://consumer.huawei.com/certification>.

Naleving van EU-regelgeving

Eisen ten aanzien van blootstelling aan RF

Uw apparaat is een radiozender en -ontvanger met een laag vermogen. Zoals aanbevolen door internationale richtlijnen, is het apparaat ontworpen om te voldoen aan de limieten die door de markt waarin het apparaat wordt geplaatst, zijn vastgelegd.

Verklaring

Huawei Device Co., Ltd. verklaart hierbij dat dit apparaat ASK-B19 voldoet aan de essentiële eisen en andere relevante bepalingen van Richtlijn 2014/53/EU.

De meest recente en geldige versie van de conformiteitsverklaring kunt u bekijken op <https://consumer.huawei.com/certification>.

Dit apparaat mag in alle lidstaten van de EU worden gebruikt.

Volg de nationale en lokale voorschriften waar het apparaat wordt gebruikt.

Dit apparaat kan, afhankelijk van het lokale netwerk, beperkt zijn in het gebruik.

Frequentiebanden en vermogen

(a) Frequentiebanden waarop de radioapparatuur actief is: Sommige frequentiebanden zijn mogelijk niet in alle landen en regio's beschikbaar. Neem voor meer informatie contact op met de lokale provider.

(b) Het maximale RF-vermogen dat wordt uitgezonden in de frequentiebanden waarop de radioapparatuur actief is: Het maximale vermogen voor alle banden is minder dan de hoogste grenswaarde gespecificeerd in de gerelateerde Geharmoniseerde standaard.

De nominale limieten van de frequentiebanden en van het zendvermogen (uitgestraald en/of geleid) van deze radioapparatuur zijn als volgt: Bluetooth 2.4GHz: 10 dBm.

Informatie over accessoires en software

Het gebruik van de volgende accessoires wordt aanbevolen:

Laadstation: POWER-CA010

De softwareversie van het product is 3.1.1.7

Software-updates zullen na uitgifte van het product door de fabrikant worden uitgebracht om problemen op te lossen of om functies te verbeteren.

Alle softwareversies die door de fabrikant worden uitgebracht, zijn gecontroleerd en blijven voldoen aan de desbetreffende regels.

Alle RF-parameters (zoals het frequentiebereik en het uitgangsvermogen) zijn niet toegankelijk voor de gebruiker en kunnen niet door de gebruiker worden gewijzigd.

Raadpleeg de conformiteitsverklaring op <https://consumer.huawei.com/certification> voor de meest recente informatie over accessoires en software.

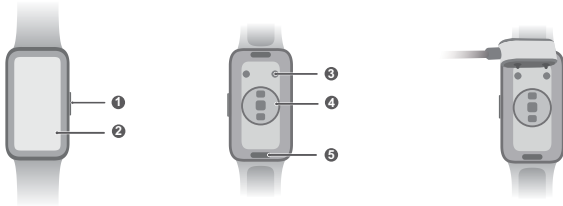
Kijk op <https://consumer.huawei.com/en/support/hotline> voor de onlangs bijgewerkte hotline en het onlangs bijgewerkte e-mailadres in uw land of regio.

Ga naar **Instellingen > Over > Wettelijke informatie (Settings > About > Regulatory information)** op het apparaat om het E-labelschermbekijken te bekijken.

Οδηγός γρήγορης έναρξης

Φόρτιση

Συνδέστε τις μεταλλικές επαφές στη βάση φόρτισης με τις επαφές στο πίσω μέρος της συσκευής και, έπειτα, τοποθετήστε τη διάταξη σε μια επίπεδη επιφάνεια. Συνδέστε τη βάση φόρτισης σε μια πρίζα. Η οθόνη της συσκευής θα ανάψει και θα εμφανίσει τη στάθμη ισχύος της μπαταρίας.



1	Κουμπί Πατήστε παρατεταμένα το κουμπί για ενεργοποίηση, διακοπή λειτουργίας ή επανεκκίνηση της συσκευής.
2	Οθόνη
3	Θύρα φόρτισης
4	Αισθητήρας καρδιακών παλμών
5	Κουμπί γρήγορης απασφάλισης

 Φροντίστε να διατηρείτε τη συσκευή και τα αξεσουάρ της καθαρά και στεγνά.

Ρύθμιση της συσκευής

1 Πατήστε παρατεταμένα το κουμπί ή φορτίστε τη συσκευή για να την ενεργοποιήσετε.

2 Χρησιμοποιήστε το τηλέφωνό σας για να σαρώσετε τον κωδικό QR, ή κάντε αναζήτηση για την εφαρμογή «Huawei Health» στο AppGallery ή στη σελίδα consumer.huawei.com για να κάνετε λήψη της εφαρμογής Huawei Health.



3 Ανοίξτε την εφαρμογή Huawei Health, μεταβείτε στην οθόνη των συσκευών, επιλέξτε τις συσκευές που θέλετε να προσθέσετε και ακολουθήστε τις οδηγίες στην οθόνη για να ολοκληρώσετε την αντιστοίχιση.

Βοήθεια

Περισσότερες πληροφορίες για τη σύνδεση και τις λειτουργίες καθώς και συμβουλές για τη χρήση μπορείτε να βρείτε στην ενότητα ηλεκτρονικής βοήθειας στην εφαρμογή Huawei Health.

Πνευματικά δικαιώματα © Huawei Device Co., Ltd. 2023. Με επιφύλαξη κάθε νόμιμου δικαιώματος.
ΤΟ ΠΑΡΟΝ ΕΓΧΡΩΜΟ ΠΡΟΟΡΙΖΕΤΑΙ ΜΟΝΟ ΓΙΑ ΣΚΟΠΟΥΣ ΠΛΗΡΟΦΟΡΗΣΗΣ ΚΑΙ ΔΕΝ ΑΠΟΤΕΛΕΙ ΚΑΝΕΝΟΣ ΕΙΔΟΥΣ ΕΓΓΥΗΣΗ.

Εμπορικά σήματα και άδειες

Το λεγικό σήμα και τα λογότυπα που περιλαμβάνουν τη λέξη *Bluetooth®* είναι σήματα κατατεθέντα που ανήκουν στην εταιρεία *Bluetooth SIG, Inc.* και για κάθε χρήση τους από την εταιρεία Huawei Technologies Co., Ltd. εκχωρείται σχετική άδεια. Η Huawei Device Co., Ltd. είναι θυγατρική εταιρεία της Huawei Technologies Co., Ltd.

Άλλα εμπορικά σήματα, ονόματα προϊόντων, υπηρεσιών και εταιρειών που αναφέρονται ενδέχεται να αποτελούν ιδιοκτησία των αντίστοιχων ιδιοκτητών τους.

Πολιτική απορρήτου

Για να κατανοήσετε καλύτερα το πώς προστατεύουμε τις προσωπικές σας πληροφορίες, ανατρέξτε στην πολιτική απορρήτου στην ιστοσελίδα <https://consumer.huawei.com/privacy-policy>.

Πυροκροτητές και περιοχές εξόρυξης

Απενεργοποιείτε το κινητό τηλέφωνο ή την ασύρματη συσκευή όταν βρίσκεστε σε περιοχή εξόρυξης ή σε περιοχές όπου υπάρχει σήμανση απενεργοποίησης «αμφίδρομων ραδιοηλεκτρονικών συσκευών» ή «ηλεκτρονικών συσκευών» για την αποφυγή παρεμβολών με τις εργασίες πυροκρότησης.

Πρατήρια καυσίμων και εκρηκτική ατμόσφαιρα

Σε περιοχές με δυναμικές εκρηκτική ατμόσφαιρα, τηρείτε όλες τις αναρτημένες σημάσεις για απενεργοποίηση ασύρματων συσκευών, όπως είναι το τηλέφωνό σας, ή άλλου εξοπλισμού ραδιοσυχνότητας. Οι περιοχές με δυναμικές εκρηκτική ατμόσφαιρα είναι περιοχές ανεφοδιασμού καυσίμων, κατώτερο κατάστρωμα σε πλοία, εγκαταστάσεις μεταφοράς ή αποθήκευσης καυσίμων ή χημικών, περιοχές όπου ο αέρας περιέχει χημικά ή σωματίδια, όπως κόκκους, σκόνη ή κονιάματα μετάλλων.

Λειτουργία και ασφάλεια

- Σε περίπτωση χρήσης μη εγκεκριμένων ή μη συμβατών τροφοδοτικών, φορτιστών ή μπαταριών υπάρχει το ενδεχόμενο να προκύψει πυρκαγιά ή έκρηξη ή άλλος κίνδυνος.
- Ιδανικές θερμοκρασίες: -10°C έως +45°C για λειτουργία, -20°C έως +55°C για αποθήκευση.
- Διατηρήστε τη συσκευή και την μπαταρία μακριά από την υπερβολική ζέση και την άμεση έκθεση στο ηλιακό φως. Μην τις τοποθετείτε πάνω ή μέσα σε θερμαινόμενες συσκευές, όπως φούρνους μικροκυμάτων, φούρνους ή καλοριφέρ. Μην αποσυναρμολογείτε, μην τροποποιείτε, μη ρίχνετε και μην πιέζετε την μπαταρία. Μην τοποθετείτε ξένα αντικείμενα μέσα στην μπαταρία, μη βυθίζετε την μπαταρία σε υγρά, μην εκθέτετε την μπαταρία σε εξωτερική δύναμη ή πίεση, καθώς αυτό μπορεί να προκαλέσει διαρροή, υπερθέρμανση, πυρκαγιά, ακόμα και έκρηξη.

- Μην επιχειρήσετε να αντικαταστήσετε εσείς την μπαταρία. Μπορεί να προκαλέσετε ζημιά στην μπαταρία με αποτέλεσμα υπερθέρμανση, πυρκαγιά και τραυματισμό. Η Huawei ή ένας εξουσιοδοτημένος πάροχος υπηρεσιών πρέπει να αναλαμβάνει τη συντήρηση της ενσωματωμένης μπαταρίας της συσκευής σας.
- Το φιλτράρισμα του τροφοδοτικού χρησιμοποιείται ως συσκευή αποσύνδεσης. Για άμεσα συνδέσιμο εξοπλισμό, η πρίζα πρέπει να είναι εύκολα προσβάσιμη.
- Συμβουλευτείτε τον γιατρό σας και τον κατασκευαστή της συσκευής για να προσδιορίσετε αν η λειτουργία της συσκευής σας ενδέχεται να προκαλεί παρεμβολές στη λειτουργία της ιατρικής συσκευής σας.
- Αυτό το προϊόν δεν έχει σχεδιαστεί για χρήση ως ιατρική συσκευή και δεν προορίζεται για διάγνωση, αντιμετώπιση, θεραπεία ή πρόληψη οποιασδήποτε ασθένειας. Όλα τα δεδομένα και όλες οι μετρήσεις πρέπει να χρησιμοποιούνται αποκλειστικά για προσωπική αναφορά.
- Εάν αισθανθείτε δερματική ενόχληση ενώ φοράτε τη συσκευή, βγάλτε την και συμβουλευτείτε έναν γιατρό.
- Η συσκευή σας πληροί τις προϋποθέσεις της πιστοποίησης IP68 (IEC 60529).
- Συνιστάται επίβλεψη από ενήλικο, αν το προϊόν πρόκειται να ερπαστεί σε επαφή με ή να χρησιμοποιηθεί από παιδιά.
- Απεννοηθείτε στην ασύρματη συσκευή σας όταν σας ζητείται κάτι τέτοιο εντός νοσοκομείων, κλινικών ή εγκαταστάσεων ιατρικής περιβαλψης. Αυτά τα μέτρα έχουν σχεδιαστεί για να αποφευχθούν πιθανές παρεμβολές σε ευαίσθητο ιατρικό εξοπλισμό.
- Ορισμένες ασύρματες συσκευές ενδέχεται να επηρεάσουν την απόδοση ακουστικών βοηθημάτων ή βηματοδότην. Συμβουλευτείτε τον πάροχο υπηρεσιών σας για περισσότερες πληροφορίες.
- Οι κατασκευαστές βηματοδότην συνιστούν να τηρείται ελάχιστη απόσταση 15 cm μεταξύ μιας συσκευής και ενός βηματοδότη, ώστε να αποφεύγονται πιθανές παρεμβολές στον βηματοδότη.
- Εάν χρησιμοποιείτε βηματοδότη, τοποθετήστε τη συσκευή στην αντίθετη πλευρά από εκείνη του βηματοδότη και μην την τοποθετείτε στην μπροστινή σας τσέπη.
- Κατά τη χρήση της συσκευής, οφείλτε να τηρείτε τους τοπικούς νόμους και κανονισμούς. Για να μειωθεί ο κίνδυνος ατυχημάτων, δεν πρέπει να χρησιμοποιείτε την ασύρματη συσκευή σας την ώρα που οδηγείτε.
- Για να αποτρέψετε βλάβη των τμημάτων ή των εσωτερικών κυκλωμάτων της συσκευής, μην τη χρησιμοποιείτε σε σκονισμένα, καπνώδη, υγρά ή ακάθαρτα περιβάλλοντα ή κοντά σε μαγνητικά πεδία.
- Μην χρησιμοποιείτε, αποθηκεύετε ή μεταφέρετε τη συσκευή σε χώρους όπου είναι αποθηκευμένα εύφλεκτα ή εκρηκτικά υλικά (για παράδειγμα, σε πρατήριο βενζίνης, αποθήκη πετρελαίου ή εργοστάσιο χημικών). Αν χρησιμοποιήσετε τη συσκευή σας σε περιβάλλον αυτού του είδους, αυξάνεται ο κίνδυνος πρόκλησης έκρηξης ή πυρκαγιάς.
- Να απορρίπτετε τη συσκευή, την μπαταρία ή τα εξαρτήματα σύμφωνα με τους τοπικούς κανονισμούς. Δεν θα πρέπει να απορρίπτονται μαζί με τα συνηθισμένα οικιακά απορρίμματα. Η ακατάλληλη χρήση της μπαταρίας μπορεί να οδηγήσει σε πυρκαγιά, έκρηξη ή άλλους κινδύνους.
- Αν προκύψει διαρροή υγρών της μπαταρίας, πρέπει οπωσδήποτε να αποφύγετε την άμεση επαφή του ηλεκτρολύτη με την επιδερμίδα ή τα μάτια σας. Αν ο ηλεκτρολύτης έρθει σε επαφή με την επιδερμίδα ή τα μάτια σας, πλύνετε αμέσως με άφθονο καθαρό νερό και συμβουλευτείτε γιατρό.
- Όποτε φορτίζετε τη συσκευή, φροντίστε να συνδέετε τον προσαρμογέα ισχύος σε ηλεκτρική πρίζα κοντά στις συσκευές και να είναι εύκολα προσβάσιμος. Αποσυνδέετε τον φορτιστή από την ηλεκτρική πρίζα και από τη συσκευή, όταν η συσκευή δεν χρησιμοποιείται για μεγάλο χρονικό διάστημα.
- Οι ασύρματες συσκευές ενδέχεται να επηρεάσουν το σύστημα πτήσης ενός αεροπλάνου. Μην χρησιμοποιείτε τη συσκευή σας σε περιοχές όπου απαγορεύονται οι ασύρματες συσκευές σύμφωνα με τους κανονισμούς της αεροπορικής εταιρείας.
- Απεννοηθείτε στην ασύρματη συσκευή σας όποτε σας ζητείται από το προσωπικό του αεροδρόμιου ή των αερογραμμών. Φροντίστε να συμβουλευτείτε το προσωπικό των αερογραμμών σχετικά με τη χρήση ασύρματων συσκευών όταν βρίσκεστε σε αεροσκάφος και, αν η συσκευή σας διαθέτει «λειτουργία πτήσης», πρέπει να την ενεργοποιείτε πριν από την επιβίβαση στο αεροσκάφος.
- Προστατέψτε τη φορητή συσκευή ή τα αξεσουάρ της από ισχυρές προσκρούσεις, ισχυρούς κραδασμούς, γρατσουνιές και αιχμηρά αντικείμενα, τα οποία μπορεί να προκαλέσουν ζημιά στη συσκευή.
- Χαλαρώστε το λουράκι για λίγη ώρα κατά τη διάρκεια της ημέρας για να αφήσετε το δέρμα σας να αναπνεύσει. Αν αρχίσετε να νιώθετε άβολα όταν φοράτε τη συσκευή, βγάλτε την και αφήστε την καρπό σας να ξεκουραστεί. Αν εξακολουθείτε να νιώθετε άβολα, σταματήστε να φοράτε τη συσκευή και συμβουλευτείτε έναν γιατρό το συντομότερο δυνατό. Μπορείτε επίσης να αγοράσετε λουράκια κατασκευασμένα από άλλα υλικά και με διαφορετικά σχέδια από τον επίσημο ιστότοπο της Huawei.
- Βεβαιωθείτε ότι το τροφοδοτικό πληροί τις απαιτήσεις του προτύπου IEC/EN 62368-1 και ότι έχει δοκιμαστεί και εγκριθεί σύμφωνα με τα εθνικά ή τοπικά πρότυπα.



ΠΡΟΕΙΔΟΠΟΙΗΣΗ:

- Αυτή η συσκευή περιέχει μια μπαταρία μικρού μεγέθους. Μην καταπιείτε την μπαταρία, υπάρχει κίνδυνος χημικών εγκαυμάτων.
- Ενδεχόμενη κατάποση της μπαταρίας μικρού μεγέθους μπορεί να προκαλέσει σοβαρά εσωτερικά εγκαύματα μέσα σε μόλις 2 ώρες και να οδηγήσει σε θάνατο.
- Κρατήστε τις καινούργιες και τις χρησιμοποιημένες μπαταρίες μακριά από παιδιά. Αν το διαμέρισμα της μπαταρίας δεν κλείνει σωστά, σταματήστε τη χρήση του προϊόντος και κρατήστε το μακριά από παιδιά. Αν πιστεύετε ότι κάποιος μπορεί να έχει καταπιεί ή τοποθετήσει μπαταρίες σε οποιοδήποτε μέρος του σώματός του, ζητήστε αμέσως ιατρική βοήθεια.

Πληροφορίες για την απόρριψη και την ανακύκλωση



Το σύμβολο με τον διαγραμμένο τροχήλατο κάδο στο προϊόν, την μπαταρία και τα φυλλάδια ή τη συσκευασία του προϊόντος σας υπενθυμίζει ότι πρέπει να μεταφέρετε όλα τα ηλεκτρονικά προϊόντα και όλες τις μπαταρίες σε χωριστά σημεία συλλογής αποβλήτων στο τέλος της διάρκειας ζωής τους, και ότι η απόρριψή τους δεν πρέπει να γίνεται στους συνηθισμένους κάδους συλλογής των οικιακών απορριμμάτων. Ο χρήστης έχει την ευθύνη απόρριψης του εξοπλισμού σε καθορισμένο σημείο συλλογής ή παράδοσής του στην υπηρεσία που είναι αρμόδια για τη χωριστή ανακύκλωση των αποβλήτων ηλεκτρικού και ηλεκτρονικού εξοπλισμού (ΑΗΝΕ) και των μπαταριών σύμφωνα με την τοπική νομοθεσία.

Η σωστή συλλογή και διαδικασία ανακύκλωσης του εξοπλισμού σας βοηθούν να διασφαλίσουμε ότι τα απόβλητα ηλεκτρικού και ηλεκτρονικού εξοπλισμού (ΗΝΕ) ανακυκλώνονται με τρόπο που διατηρεί τα πολύτιμα υλικά και προστατεύει την ανθρώπινη υγεία και το περιβάλλον, ενώ η μη ενδελεγχόμενη διαχείριση, η ακούσια θραύση, η καταστροφή ή/και η ακατάλληλη διαδικασία ανακύκλωσης στο τέλος της ζωής του ενδέχεται να αποβούν επιζήμιες για την υγεία και το περιβάλλον. Για περισσότερες πληροφορίες σχετικά με το πού και πώς μπορείτε να απορρίψετε τα απόβλητα ΗΝΕ, επικοινωνήστε με τις τοπικές αρχές, τον μεταπωλητή ή την υπηρεσία απόρριψης οικιακών απορριμμάτων ή επισκεφθείτε τον ιστότοπο <https://consumer.huawei.com/en/>.

Μείωση των επικίνδυνων ουσιών

Αυτή η συσκευή και τα ηλεκτρικά αξεσουάρ της συμμορφώνονται με τους τοπικούς ισχύοντες κανονισμούς σχετικά με τον περιορισμό της χρήσης συγκεκριμένων επικίνδυνων ουσιών σε ηλεκτρικό και ηλεκτρονικό εξοπλισμό, όπως ο κανονισμός REACH, η οδηγία RoHS και η οδηγία περί μπαταριών (όπου περιλαμβάνονται) της ΕΕ. Για να διαβάσετε τις δηλώσεις συμμόρφωσης προς τον κανονισμό REACH και την οδηγία RoHS, επισκεφτείτε τον ιστότοπο <https://consumer.huawei.com/certification>.

Συμμόρφωση προς τις κανονιστικές διατάξεις της ΕΕ

Απαιτήσεις έκθεσης σε ραδιοσυχνότητες

Η συσκευή σας είναι ένας χαμηλής ισχύος πομπός και δέκτης ραδιοσυχνότητων. Σύμφωνα με τις συστάσεις των διεθνών κατευθυντήριων οδηγιών, η συσκευή είναι σχεδιασμένη ώστε να συμμορφώνεται με τα όρια που έχει καθορίσει η αγορά στην οποία θα κυκλοφορήσει η συσκευή.

Δήλωση

Διά του παρόντος, η Huawei Device Co., Ltd. δηλώνει ότι η συγκεκριμένη συσκευή ASK-B19 συμμορφώνεται προς τις ουσιαστικές απαιτήσεις και τις λοιπές σχετικές διατάξεις της οδηγίας 2014/53/ΕΕ.

Μπορείτε να δείτε την πιο πρόσφατη και έγκυρη έκδοση της Δήλωσης συμμόρφωσης στον ιστότοπο <https://consumer.huawei.com/certification>.

Η συγκεκριμένη συσκευή μπορεί να χρησιμοποιηθεί σε όλα τα κράτη-μέλη της ΕΕ.

Όπου χρησιμοποιείται η συσκευή, επιβάλλεται η τήρηση των εθνικών και τοπικών κανονισμών.

Η χρήση της συγκεκριμένης συσκευής ενδέχεται να υπόκειται σε περιορισμούς, κάτι που εξαρτάται από το τοπικό δίκτυο.

Ζώνες συχνοτήτων και ισχύς

(α) Ζώνες συχνοτήτων στις οποίες λειτουργεί ο ραδιοεξοπλισμός: Ορισμένες ζώνες ενδέχεται να μην είναι διαθέσιμες σε όλες τις χώρες ή τις περιοχές. Επικοινωνήστε με τον τοπικό πάροχο για περισσότερες λεπτομέρειες.

(β) Μέγιστη μεταδιδόμενη ισχύς ραδιοσυχνοτήτων στις ζώνες συχνοτήτων στις οποίες λειτουργεί ο ραδιοεξοπλισμός: Η μέγιστη ισχύς για όλες τις ζώνες είναι μικρότερη από την τιμή ανώτατου ορίου που καθορίζεται στο σχετικό Εναρμονισμένο Πρότυπο.

Τα όρια των ονομαστικών τιμών των ζωνών συχνοτήτων και της ισχύος μετάδοσης (ακτινοβολούμενης ή/και δι' αγωγής) που ισχύουν για τον συγκεκριμένο ραδιοεξοπλισμό είναι τα εξής: Bluetooth 2.4GHz: 10 dBm.

Πληροφορίες για τα αξεσουάρ και το λογισμικό

Συνιστάται να χρησιμοποιούνται τα ακόλουθα αξεσουάρ:

Βάση φόρτισης: POWER-CA010

Η έκδοση του λογισμικού του προϊόντος είναι 3.1.1.7

Ενημερώσεις λογισμικού θα δημοσιεύονται από τον κατασκευαστή για τη διόρθωση σφαλμάτων ή την ενίσχυση λειτουργιών μετά την κυκλοφορία του προϊόντος. Όλες οι εκδόσεις λογισμικού που έχουν δημοσιευτεί από τον κατασκευαστή έχουν επαληθευτεί και είναι ακόμα συμβατές με τους σχετικούς κανόνες.

Ο χρήστης δεν μπορεί να αποκτήσει πρόσβαση σε όλες τις παραμέτρους των ραδιοσυχνοτήτων (π.χ. εύρος συχνοτήτων και ισχύς εξόδου) ούτε μπορεί να τις αλλάξει.

Αν θέλετε να δείτε τις πιο πρόσφατες πληροφορίες για αξεσουάρ και λογισμικό, ανατρέξτε στη Δήλωση συμμόρφωσης στον ιστότοπο <https://consumer.huawei.com/certification>.

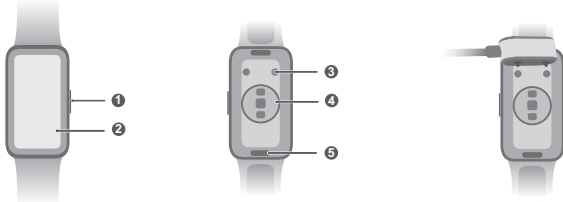
Επισκεφτείτε τον ιστότοπο <https://consumer.huawei.com/en/support/hotline> για να βρείτε τις πιο πρόσφατα ενημερωμένες πληροφορίες όσον αφορά τον αριθμό της ανοιχτής τηλεφωνικής γραμμής και τη διεύθυνση email που ισχύουν για τη χώρα ή την περιοχή σας.

Πηγαίnete στις επιλογές **Ρυθμίσεις** > **Πληροφορίες** > **Ρυθμιστικές πληροφορίες** (**Settings** > **About** > **Regulatory information**) στη συσκευή για να δείτε την οθόνη της ηλεκτρονικής ετικέτας.

Skrócona instrukcja obsługi

Ładowanie

Połącz metalowe styki podstawki do ładowania ze stykami z tyłu urządzenia, a następnie umieść podstawkę do ładowania wraz z urządzeniem na płaskiej powierzchni. Podłącz podstawkę do ładowania do źródła zasilania. Ekran urządzenia zostanie włączony, a następnie zostanie na nim wyświetlona informacja o poziomie naładowania baterii.



1	Przycisk Naciśnij i przytrzymaj przycisk, aby włączyć, wyłączyć lub ponownie uruchomić urządzenie.
2	Ekran
3	Port ładowania
4	Czujnik tętna
5	Przycisk szybkiego zwalniania

 Dbaj o to, aby urządzenie i jego akcesoria były zawsze czyste i suche.

Konfiguracja urządzenia

1 Naciśnij i przytrzymaj przycisk albo naładuj urządzenie, aby je włączyć.

2 Użyj telefonu, aby zeskanować kod QR albo wyszukaj „Huawei Health” w AppGallery lub na stronie consumer.huawei.com w celu pobrania aplikacji Huawei Health.



3 Otwórz aplikację Huawei Health, przejdź na ekran urządzeń, wybierz urządzenia, które chcesz dodać, a następnie postępuj zgodnie z instrukcjami na ekranie, aby ukończyć parowanie.

Uzyskiwanie pomocy

Aby uzyskać więcej informacji na temat łączenia i funkcji oraz wskazówki dotyczące użycia, zapoznaj się z pomocą w trybie online dostępną w aplikacji Huawei Health.

Prawa autorskie © Huawei Device Co., Ltd. 2023. Wszelkie prawa zastrzeżone.

NINIEJSZY DOKUMENT SŁUży WYŁĄCZNIE DO CELÓW INFORMACYJNYCH I NIE STANOWI ŻADNEJ GWARANCJI.

Znaki towarowe i zezwolenia

Znak słowny i logo *Bluetooth*® to zastrzeżone znaki towarowe firmy *Bluetooth SIG, Inc.* Firma Huawei Technologies Co., Ltd. używa tych znaków na mocy licencji. Huawei Device Co., Ltd. to podmiot zależny firmy Huawei Technologies Co., Ltd.

Pozostałe znaki towarowe, nazwy produktów, usług i firm wymienione w niniejszej instrukcji mogą należeć do odpowiednich właścicieli.

Polityka prywatności

Aby lepiej zrozumieć, jak chronimy dane osobowe użytkowników, należy zapoznać się z zasadami ochrony prywatności dostępnymi pod adresem <https://consumer.huawei.com/privacy-policy>.

Obsługa i bezpieczeństwo użycia

- Używanie niezatwierdzonych lub niezgodnych zasilaczy, ładowarek albo baterii może spowodować pożar, wybuch lub inne zagrożenia.
- Właściwe temperatury: działanie — -10°C do +45°C, przechowywanie — -20°C do +55°C.
- Nie należy narażać baterii ani urządzenia na działanie silnych źródeł ciepła i bezpośredniego promieniowania słonecznego. Nie należy umieszczać ich wewnątrz ani na powierzchni urządzeń wydzielających ciepło, takich jak kuchenki mikrofalowe, kuchenki lub grzejniki. Urządzenia nie należy demontować, modyfikować, rzucać ani ścisnąć. Nie wolno wkładać do urządzenia żadnych przedmiotów, zanurzać urządzenia w cieczach ani narażać go na działanie zewnętrznego nacisku lub ciśnienia, ponieważ może to spowodować wyciek elektrolitu, przegrzanie, pożar, a nawet wybuch.
- Nie wolno podejmować prób samodzielnej wymiany baterii — może to spowodować jej uszkodzenie, a wskutek tego przegrzanie, pożar i obrażenia ciała. Wbudowaną baterię należy serwisować w firmie Huawei lub u autoryzowanego usługodawcy.
- Wtyczka zasilania służy jako urządzenie do rozłączania. W przypadku podłączonego sprzętu gniazdko musi być łatwo dostępne.
- Skonsultuj się z lekarzem i producentem urządzenia, aby ustalić, czy działanie urządzenia może zakłócać pracę używanego przez Ciebie urządzenia medycznego.
- Ten produkt nie stanowi wyrobu medycznego i nie jest przeznaczony do diagnozowania, leczenia ani prewencji chorób. Wszystkie uzyskane dane i wyniki pomiarów należy traktować jako poglądowe, przeznaczone wyłącznie do użytku własnego.
- Jeśli podczas noszenia urządzenia wystąpi dyskomfort skóry, należy je zdjąć i skontaktować się z lekarzem.
- Urządzenie spełnia wymagania normy IP68 (IEC 60529).
- Jeśli dzieci mają używać tego produktu lub mieć z nim kontakt, zalecamy nadzór osoby dorosłej.

- Wyłączaj urządzenie bezprzewodowe w szpitalach, przychodniach i placówkach opieki zdrowotnej, jeśli jest to wymagane. Wymagania takie mają na celu zapobieganie możliwym zakłóceniom działania sprzętu medycznego wrażliwego na sygnały zewnętrzne.
- Niektóre urządzenia bezprzewodowe mogą wpływać na działanie aparatów słuchowych lub rozruszników serca. Skontaktuj się z usługodawcą, aby uzyskać więcej informacji.
- Zalecana przez producentów rozruszników minimalna odległość między urządzeniem a rozrusznikiem serca wynosi 15 cm. Pozwala to uniknąć potencjalnych zakłóceń w działaniu rozrusznika.
- W przypadku korzystania z rozrusznika należy trzymać urządzenie po stronie przeciwnej względem rozrusznika i nie wolno nosić urządzenia w kieszeni na piersi.
- Przy korzystaniu z urządzenia należy zawsze przestrzegać miejscowych praw i przepisów. Korzystanie z urządzeń bezprzewodowych w trakcie prowadzenia pojazdu zwiększa ryzyko wypadku.
- Aby uniknąć uszkodzenia części i elementów elektronicznych urządzenia, nie należy go używać w miejscach zadymionych, wilgotnych lub brudnych, ani w pobliżu silnych pól magnetycznych.
- Urządzenie nie powinno być używane, przechowywane ani przenoszone w miejscach, gdzie przechowywane są materiały palne lub wybuchowe, na przykład na stacjach paliw, w składach paliw i zakładach chemicznych. Korzystanie z urządzenia w takim otoczeniu zwiększa ryzyko wybuchu lub pożaru.
- Zużyte urządzenia, baterię i akcesoria należy oddawać do utylizacji zgodnie z lokalnymi przepisami. Nie należy ich wyrzucać wraz ze zwykłymi odpadami komunalnymi. Nieprawidłowe używanie baterii może być przyczyną pożaru, wybuchu lub innych zagrożeń.
- Jeśli z baterii wycieknie elektrolit, zachowaj ostrożność, aby nie przedostał się na skórę lub do oczu. Jeśli elektrolit wejdzie w kontakt ze skórą lub dostanie się do oczu, natychmiast obficie jej przemyj czystą wodą i zgłoś się do lekarza.
- Przy ładowaniu należy zwrócić uwagę na to, aby ładowarka była podłączona do gniazda znajdującego się w pobliżu urządzenia i w łatwo dostępnym miejscu. Jeśli urządzenie nie będzie używane przez długi czas, odłącz ładowarkę od gniazda elektrycznego i od urządzenia.
- Bezprzewodowe urządzenia telekomunikacyjne mogą zakłócać pracę instrumentów pokładowych samolotu. Nie należy używać urządzenia w miejscach, w których korzystanie z funkcji bezprzewodowych jest niedozwolone zgodnie z przepisami linii lotniczej.
- Wyłączaj urządzenie bezprzewodowe na polecenie personelu lotniska lub linii lotniczej. Zapytaj personel linii lotniczej o możliwości używania urządzenia bezprzewodowego na pokładzie samolotu. Jeśli urządzenie może działać w „trybie samolotowym”, włącz ten tryb przed wejściem na pokład.
- Chroń urządzenie ubieralne i jego akcesoria przed mocnymi uderzeniami, silnymi wibracjami, zarysowaniami i ostrymi przedmiotami, które mogą je uszkodzić.
- Podczas zwykłego noszenia połóż pasek na jakiś czas, aby pozwolić skórze oddychać. Jeśli noszenie urządzenia ubieralnego zaczyna być niewygodne, zdejmij je i pozwól nadgarstkom odpocząć. Jeśli wciąż czujesz dyskomfort, przestań nosić urządzenie i niezwłocznie zasięgnij porady lekarza. W oficjalnej witrynie firmy Huawei możesz również kupić paski z innych materiałów w różnych odmianach.
- Upewnij się, że zasilak spełnia wymagania normy IEC/EN 62368-1 oraz że został przetestowany i dopuszczony do użytkowania zgodnie z normami krajowymi lub lokalnymi.



OSTRZEŻENIE:

- To urządzenie zawiera małą baterię. Nie połóż baterii ze względu na zagrożenie poparzeniem chemicznym.
- Połknięcie małej baterii może doprowadzić do poważnych poparzeń wewnętrznych w ciągu 2 godzin i spowodować śmierć.
- Należy przechowywać nowe i zużyte baterie poza zasięgiem dzieci. Jeśli komora baterii nie zamyka się prawidłowo, należy zaprzestać korzystania z urządzenia i przechowywać je poza zasięgiem dzieci. W przypadku przypuszczenia, że baterie mogły zostać połknięte lub umieszczone wewnątrz jakiegokolwiek części ciała, należy natychmiast skontaktować się z lekarzem.

Utylizacja i recykling odpadów



Symbol przekreślonego kosza na etykiecie produktu, na baterii, w dokumentacji lub na opakowaniu przypomina o tym, że wszystkie urządzenia elektroniczne i baterie po zakończeniu eksploatacji muszą zostać oddane do specjalnych punktów odbioru odpadów i nie mogą być wyrzucane razem ze zmieszanymi odpadami komunalnymi. Użytkownik odpowiada za przekazanie użytego sprzętu oraz baterii do wyznaczonego punktu odbioru odpadów elektrycznych i elektronicznych zgodnie z lokalnymi przepisami.

Oddawanie użytego sprzętu w przepisowych punktach odbioru odpadów jest ważnym elementem procesu utylizacji i recyklingu odpadów elektrycznych i elektronicznych w sposób niestwarzający zagrożeń dla zdrowia ludzkiego i środowiska naturalnego oraz pozwala odzyskać cenne surowce. Nieprawidłowe obchodzenie się z urządzeniem, przypadkowe rozbicie, uszkodzenie oraz nieprawidłowy recykling po zakończeniu eksploatacji mogą spowodować zagrożenia dla zdrowia ludzkiego i środowiska naturalnego. Więcej informacji na temat sposobów i miejsc przekazywania użytego sprzętu elektrycznego i elektronicznego można uzyskać w lokalnych urzędach, w lokalnej firmie wywożącej odpady komunalne lub w witrynie <https://consumer.huawei.com/pl/>.

Utylizacja i recykling odpadów

Niniejszym informujemy, że głównym celem regulacji europejskich oraz ustawy z dnia 11 września 2015 r o zużytych sprzęcie elektrycznym i elektronicznym jest ograniczenie ilości odpadów powstałych ze sprzętu oraz zapewnienie odpowiedniego poziomu zbierania, odzysku i recyklingu użytego sprzętu oraz zwiększenie świadomości społecznej o jego szkodliwości dla środowiska naturalnego, na każdym etapie użytkowania sprzętu elektrycznego i elektronicznego.

Mając na uwadze powyższe należy wskazać, iż w powyższym procesie gospodarstwa domowe spełniają bardzo ważną rolę w przyczynieniu się do ponownego użycia i odzysku, w tym recyklingu użytego sprzętu. Stosownie do art. 35 ww. ustawy użytkownik sprzętu przeznaczanego dla gospodarstw domowych jest bowiem obowiązany do oddania użytego sprzętu zbierającemu zużyty sprzęt.

Pamiętać jednak należy, aby produkty należące do grupy sprzętu elektrycznego lub elektronicznego były utylizowane w:

- lokalnych punktach zbioru (składowisko, punkt zbiórki itp.). Informacje na temat lokalizacji tych punktów można uzyskać od władz lokalnych.
- miejscach sprzedaży podobnych urządzeń. Sprzedawcy detaliczni i sprzedawcy hurtowi są zobowiązani są nieodpłatnego przyjęcia użytego sprzętu w ilości nie większej niż sprzedawany nowy sprzęt, jeżeli zużyty sprzęt jest tego samego rodzaju.

Jeśli twój produkt zawiera baterię należy pamiętać, iż baterii nie należy wyrzucać wraz z innymi odpadami w tym samym pojemniku. Baterie należy wyrzucić do specjalnie oznaczonych pojemników przy punktach zbierania odpadów lub w sklepach ze sprzętem elektronicznym.

Szczegółowych informacji na temat jak i gdzie można pozbyć się zużytych baterii udzielają władze lokalne. W ten sposób możesz uczestniczyć w procesie ponownego wykorzystywania surowców i wspierać program utylizacji odpadów elektrycznych i elektronicznych, co może mieć wpływ na środowisko i zdrowie publiczne. Pamiętać należy, iż prawidłowa utylizacja sprzętu umożliwia zachowanie cennych zasobów i uniknięcie negatywnego wpływu na zdrowie i środowisko, które może być zagrożone przez nieodpowiednie postępowanie z odpadami i składnikami niebezpiecznymi.

Ograniczenie stosowania substancji niebezpiecznych

Niniejsze urządzenie i jego akcesoria elektryczne spełniają wymogi lokalnych przepisów o ograniczaniu użycia pewnych substancji niebezpiecznych w urządzeniach elektrycznych i elektronicznych, takich jak unijne rozporządzenie REACH, RoHS i dyrektywa w sprawie baterii (jeśli ma zastosowanie). Informacje na temat zgodności z wymogami REACH i RoHS można znaleźć w witrynie <https://consumer.huawei.com/certification>.

Zgodność z przepisami UE

Wymagania dotyczące narażenia na promieniowanie radiowe

Urządzenie jest jednocześnie nadajnikiem i odbiornikiem fal radiowych o niskiej mocy. Zgodnie z międzynarodowymi wytycznymi urządzenie zostało zaprojektowane tak, aby spełniało limity obowiązujące na rynku, na który zostanie wprowadzone.

Oświadczenie

Huawei Device Co., Ltd. niniejszym oświadcza, że urządzenie ASK-B19 jest zgodne z podstawowymi wymaganiami i odpowiednimi postanowieniami Dyrektywy 2014/53/UE.

Najbardziej aktualna i obowiązująca wersja deklaracji zgodności znajduje się na stronie <https://consumer.huawei.com/certification>.

To urządzenie zostało dopuszczone do użytku we wszystkich krajach członkowskich UE.

Należy przestrzegać przepisów krajowych i lokalnych obowiązujących w miejscu użytkowania urządzenia.

W zależności od sieci lokalnej użytkowanie urządzenia może podlegać ograniczeniom.

Pasma częstotliwości i moc

(a) Pasma częstotliwości pracy sprzętu radiowego: niektóre pasma mogą nie być dostępne we wszystkich krajach lub na wszystkich obszarach. Informacje szczegółowe można uzyskać od lokalnego operatora.

(b) Maksymalna moc częstotliwości radiowej na pasmach częstotliwości, na których działa sprzęt radiowy: maksymalna moc dla wszystkich pasm jest niższa niż najwyższa wartość limitu podana w powiązanych normach zharmonizowanych.

Pasma częstotliwości i znamionowe limity mocy przekazu (wypromieniowanej i/lub przewodzonej) stosuje się do tego sprzętu radiowego w następujący sposób: Bluetooth 2.4GHz: 10 dBm.

Informacje o akcesoriach i oprogramowaniu

Zaleca się używanie poniższych akcesoriów:

Stacja ładowująca: POWER-CA010

Wersja oprogramowania produktu to 3.1.1.7

Po wprowadzeniu produktu na rynek producent będzie publikował aktualizacje oprogramowania w celu naprawienia błędów lub ulepszenia funkcji.

Wszystkie wersje oprogramowania wydane przez producenta zostały zweryfikowane i zachowują zgodność z odpowiednimi przepisami.

Zadne parametry częstotliwości radiowej (np. zakres częstotliwości i moc wyjściowa) nie są dostępne dla użytkownika ani nie mogą być przez niego zmieniane.

Aktualne informacje o akcesoriach i oprogramowaniu podano w deklaracji zgodności dostępnej pod adresem

<https://consumer.huawei.com/certification>.

Aktualne numery infolinii i adresy e-mail dla konsumentów w poszczególnych krajach lub regionach zawiera witryna

<https://consumer.huawei.com/en/support/hotline>.

Aby wyświetlić ekran Etykieta elektroniczna, należy na urządzeniu wybrać kolejno **Ustawienia > Informacje > Informacje prawne (Settings > About > Regulatory information)**.

Īsa pamācība

Uzlāde

Savienojiet uzlādes stāva metāla kontaktus ar kontaktiem ierīces aizmugurē, pēc tam novietojiet tos uz līdzenas virsmas. Pievienojiet uzlādes stāvu strāvas avotam. Ierīces ekrāns izgaismosies, un tajā būs redzams akumulatora uzlādes līmenis.



1	Poga Nospiediet un turiet šo pogu, lai ieslēgtu, izslēgtu vai restartētu ierīci.
2	Ekrāns
3	Uzlādes ports
4	Sirdsdarbības ātruma sensors
5	Ātrās atvēršanas poga



Gādājiet, lai ierīce un tās piederumi būtu tīri un sausi.

Ierīces iestatīšana

1 Nospiediet un turiet nospiestu pogu vai uzlādējiet ierīci, lai to ieslēgtu.

2 Ar telefonu noskenējiet QR kodu vai meklējiet "Huawei Health" lietotnē AppGallery vai vietnē consumer.huawei.com, lai lejupielādētu Huawei Health lietotni.



3 Atveriet lietotni Huawei Health, pārejiet uz ierīču ekrānu, izvēlieties ierīces, kuras vēlaties pievienot, un izpildiet ekrānā redzamos norādījumus, lai savienotu tās pāri.

Palīdzības saņemšana

Apmeklējiet lietotnes Huawei Health tiešsaistes palīdzības sadaļu, lai saņemtu plašāku informāciju par savienojuma izveidi un funkcijām, kā arī noderīgus padomus par lietošanu.

Autortiesības © Huawei Device Co., Ltd. 2023. Visas tiesības paturētas.

ŠIS DOKUMENTS IR PAREDZĒTS TIKAI INFORMĀCIJAI UN NESNIEDZ NEKĀDAS GARANTIJAS.

Preču zīmes un atļaujas

Bluetooth® vārda zīme un logotips ir *Bluetooth SIG, Inc.* reģistrēta preču zīme, un Huawei Technologies Co., Ltd. šīs zīmes izmanto saskaņā ar licenci. Huawei Device Co., Ltd. ir uzņēmuma Huawei Technologies Co., Ltd. saistītais uzņēmums.

Citas lietotās preču zīmes un produktu, pakalpojumu un uzņēmumu nosaukumi var piederēt to attiecīgajiem īpašniekiem.

Konfidencialitātes politika

Lai labāk saprastu, kā mēs aizsargājam jūsu personas informāciju, lūdzu, skatiet konfidencialitātes politiku vietnē <https://consumer.huawei.com/privacy-policy>.

Lietošana un drošība

- Izmantojot neapstiprinātu vai nesaderīgu strāvas adapteri, lādētāju vai akumulatoru, var izraisīt aizdegšanos, sprādzieni vai citu risku.
- Ideālā temperatūra: darbībai no -10°C līdz +45°C, uzglabāšanai no -20°C līdz +55°C.
- Neturiet ierīci un akumulatoru pārāk karstā vietā vai tiešos saules staros. Nenovietojiet tos uz karstumu izdalošām ierīcēm un nelieciet tos tajās, piemēram, mikroviļņu krāsnīs, uz plīts un radiatoriem. Neizjauciet, nemodificējiet, nemetiet un nesaspiediet to. Neievietojiet akumulatorā svešķermeņus, neiegremdējiet to šķidrumos un nepakļaujiet ārēja spēka vai spiediena iedarbībai, jo pretējā gadījumā var rasties tā noplūde, tas var pārkarst, aizdegties vai pat uzsprāgt.
- Nemēģiniet pats nomainīt akumulatoru — tā var sabojāt bateriju, kas var izraisīt pārkaršanu, aizdegšanos un traumas. Ierīcē iebūvētā akumulatora apkope ir jāveic uzņēmumam Huawei vai pilnvarotam servisa pakalpojumu sniedzējam.
- Strāvas kontaktakšus izmanto kā atvienošanas ierīci. Ja aprīkojumu var pievienot kontaktligzdai, tai ir jābūt viegli pieejamai.
- Lai noteiktu, vai jūsu ierīces darbība var ietekmēt jūsu izmantotās medicīniskās ierīces darbību, sazinieties ar ārstu un ierīces ražotāju.
- Šo produktu nav paredzēts izmantot kā medicīnisku ierīci, tostarp slimību diagnosticēšanā, ārstēšanā vai profilaksē. Visi dati un mērījumi ir jāizmanto tikai kā uzturēšanās materiāls.
- Ja ierīces lietošanas laikā sajūtat ādas diskomfortu, pārtrauciet lietot ierīci un konsultējieties ar ārstu.
- Jūsu ierīce atbilst IP68 (IEC 60529) prasībām.
- Pieaugušajiem ieteicams uzraudzīt bērnus, kuri lieto šo izstrādājumu vai nonāk saskarē ar to.
- Izslēdziet savu bezvadu ierīci, kad tas tiek prasīts slimnīcās, klīnikās vai veselības aprūpes iestādēs. Šīs prasības ir paredzētas iespējamu traucējumu novēršanai ar jutīgu medicīnisko aprīkojumu.
- Dažas bezvadu ierīces var ietekmēt dzirdes aparātu vai elektrokardiostimulatoru darbību. Lai iegūtu papildinformāciju, sazinieties ar pakalpojumu sniedzēju.

- Elektrokardiostimulatoru ražotāji iesaka ievērot vismaz 15 cm attālumu starp ierīci un elektrokardiostimulatoru, lai novērstu iespējamus elektrokardiostimulatora darbības traucējumus.
- Ja izmantojat elektrokardiostimulatoru, lietojiet ierīci elektrokardiostimulatoram pretējā pusē un nenēsājiet ierīci priekšējā kabatā.
- Lietojot šo ierīci, ievērojiet vietējo normatīvo aktu prasības. Lai izvairītos no negadījuma riska, nelietojiet bezvadu ierīci laikā, kad vadāt automobili.
- Lai nesabojātu ierīces daļas vai iekšējās shēmas, nelietojiet to putekļainā, piedūmotā, mitrā vai netīrā vidē, kā arī magnētisko lauku tuvumā.
- Nelietojiet, neuzglabājiet un nepārveidojiet ierīci vietās, kur tiek uzglabātas viegli uzliesmojošas un sprādzienbīstamas vielas (piemēram, degvielas uzpildes stacijas, naftas produktu noliktavā un ķīmisko produktu noliktavā). Lietojot ierīci šādā vidē, tiek palielināts sprādziena vai aizdegšanās risks.
- Atbrīvojieties no šīs ierīces, akumulatora un piederumiem saskaņā ar vietējiem noteikumiem. Akumulatorus nedrīkst izmest mājāsaimniecības atkritumos. Akumulatoru nepareiza lietošana var izraisīt aizdegšanos, sprādzienu vai citas bīstamas situācijas.
- Ja no akumulatora noplūst elektrolīts, sekojiet, lai tas nenokļūtu uz ādas un acīs. Ja elektrolīts nokļūst uz ādas vai acīs, nekavējoties skalojiet acis vai ādu ar tīru ūdeni un konsultējieties ar ārstu.
- Uzlādējot ierīci, strāvas adapteris ir jāpievieno tādai kontaktligzdai, kas atrodas tuvu ierīcei un ir viegli pieejama. Ja ierīce ilgstoši netiks izmantota, atvienojiet lādētāju no elektrības kontaktligzdas un ierīces.
- Bezvadu ierīces var izraisīt lidmašīnas lidojuma vadības sistēmas darbības traucējumus. Nelietojiet ierīci vietās, kur saskaņā ar aviosabiedrības noteikumiem nav atļauts lietot bezvadu ierīces.
- Izslēdziet savu bezvadu ierīci, kad to prasa lidostas vai aviosabiedrības personāls. Konsultējieties ar aviosabiedrības personālu par bezvadu ierīču lietošanu lidmašīnā. Ja jūsu ierīce ir pieejams "lidojuma režīms", tam jābūt iespējotam pirms iekāpšanas lidmašīnā.
- Aizsargājiet valkājami ierīci un tās piederumus no spēcīgiem triecieniem, stipras vibrācijas, skrāpējumiem un asiem priekšmetiem, jo šādi apstākļi var izraisīt ierīces bojājumus.
- Dienas gaitā nedaudz atbrīvojiet siksnīņu, lai ļautu ādai elpot. Ja valkāšana kļūst nekomfortabla, noņemiet valkājami ierīci un atpūtiniet plaukstas locītavu. Ja joprojām jūtat diskomfortu, pārtrauciet ierīces valkāšanu un pēc iespējas drīzāk konsultējieties ar ārstu. Oficiālajā Huawei vietnē varat iegādāties arī siksnīnus, kas ir izgatavotas no citiem materiāliem un ar citu dizainu.
- Nodrošiniet, lai strāvas adapteris atbilstu standartam IEC/EN 62368-1 un būtu pārbaudīts un apstiprināts saskaņā ar valsts vai vietējiem standartiem.



BRĪDINĀJUMS!

- Šajā ierīcē ir neliela izmēra baterija. Nenorijiet bateriju, jo tā var izraisīt ķīmiskus apdegumus.
- Ja neliela izmēra bateriju norij, tā var izraisīt smagus iekšējo orgānu apdegumus jau divu stundu laikā un pat izraisīt nāvi.
- Jaunas un izlietotas baterijas glabājiet vietā, kur tām nevar piekļūt bērni. Ja baterijas nodalījumu nevar cieši aizvērt, pārstājiet lietot produktu un glabājiet to vietā, kur tam nevar piekļūt bērni. Ja jums šķiet, ka baterijas varētu būt norītas vai ievietotas kādā ķermeņa daļā, nekavējoties izsaučiet ārstu.

Informācija par izmešanu atkritumos un pārstrādi



Pārvērtētais atkritumu tvērtens simbols uz produkta, akumulatora, dokumentācijas vai iepakojuma atgādina, ka visi elektroniskie produkti un akumulatori pēc to lietošanas beigām ir jānogādā atsevišķos atkritumu savākšanas punktus; tos nedrīkst izmest parastajos saimniecības atkritumos. Lietotāja pienākums ir atbrīvoties no iekārtas, izmantojot noteikto savākšanas punktu vai pakalpojumu elektrisko un elektronisko iekārtu atkritumu (WEEE) un akumulatoru atsevišķai pārstrādei, saskaņā ar vietējiem tiesību aktiem.

Ierīču pareiza savākšana un pārstrāde palīdz nodrošināt, ka elektrisko un elektronisko ierīču (EEE) atkritumi tiek pārstrādāti, lai saglabātu vērtīgus materiālus un aizsargātu cilvēku veselību un vidi; nepareiza apstrāde, nejausa saplēšana, bojāšana un/vai nepareiza pārstrāde pēc ierīces lietošanas beigām var kaitēt veselībai un videi. Lai saņemtu plašāku informāciju par elektrisko un elektronisko ierīču (EEE) atkritumu nodošanas vietām un veidu, sazinieties ar vietējo pašvaldību, mazumtirgotāju vai saimniecības atkritumu savākšanas dienestu, vai arī apmeklējiet vietni <https://consumer.huawei.com/en/>.

Bīstamo vielu daudzuma samazināšana

Šī ierīce un tās elektriskie piederumi atbilst vietējiem spēkā esošajiem noteikumiem par noteiktu bīstamu vielu lietošanas ierobežošanu elektriskajās un elektroniskajās ierīcēs, piemēram, ES REACH regulas, RoHS un akumulatoru (ja tādi ir) direktīvas noteikumiem. Deklarācijas par atbilstību REACH un RoHS noteikumiem ir pieejamas tīmekļa vietnē <https://consumer.huawei.com/certification>.

Atbilstība ES normatīvo aktu prasībām

Prasības attiecībā uz RF iedarbību

Jūsu ierīce ir mazjaudas radioidarītājs un uztvērējs. Saskaņā ar starptautiskajās vadlīnijās sniegtajiem ieteikumiem ierīce ir projektēta tā, lai tā atbilstu tajā tirgū noteiktajiem ierobežojumiem, kurā ierīce tiks piedāvāta.

Paziņojums

Ar šo uzņēmums Huawei Device Co., Ltd. paziņo, ka ierīce ASK-B19 atbilst Direktīvas 2014/53/ES pamatprasībām un pārējiem attiecīgajiem šīs direktīvas noteikumiem.

Jaunāko un spēkā esošo atbilstības deklarācijas versiju varat skatīt vietnē <https://consumer.huawei.com/certification>.

Šo ierīci drīkst lietot visās ES dalībvalstīs.

Ievērojiet tās valsts tiesību aktu un vietējo noteikumu prasības, kurā ierīce tiek lietota.

Atkarībā no vietējā mobilo sakaru tīkla uz šo ierīci var attiekties lietošanas ierobežojumi.

Frekvenču joslas un jauda

(a) Frekvenču joslas, kurās radio aprīkojums darbojas: atsevišķas joslas var nebūt pieejamas visās valstīs vai reģionos. Lai iegūtu detalizētu informāciju, sazinieties ar vietējo mobilo sakaru operatoru.

(b) Maksimālā radiofrekvenču pārraidītā jauda frekvenču joslās, kurās radio aprīkojums darbojas: maksimālā jauda visām joslām ir mazāka nekā saistošajā saskaņotajā standartā norādītā augstākā robežvērtība.

Uz šo radio aprīkojumu attiecināmās frekvenču joslas un raidīšanas jaudas (izstratās un/vai vadītās) nominālās robežvērtības ir šādas: Bluetooth 2.4GHz: 10 dBm.

Piederumi un programmatūras informācija

Ieteicams lietot tālāk norādītos piederumus.

Uzlādes statuss: POWER-CA010

Produkta programmatūras versija ir 3.1.1.7

Ražotājs izlaidis programmatūras atjauninājumus, lai labotu kļūdas vai uzlabotu funkcijas pēc produkta izlaišanas. Visas ražotāja izlaistās programmatūras versijas ir pārbaudītas un joprojām atbilst saistītajiem noteikumiem.

Visi RF parametri (piemēram, frekvenču diapazons un izvades jauda) lietotājam nav pieejami, un lietotājs tos nevar mainīt.

Jaunāko informāciju par programmatūru un piederumiem skatiet atbilstības deklarācijā: <https://consumer.huawei.com/certification>.

Lai uzzinātu jaunāko palīdzības tālruņa līnijas numuru un e-pasta adresi savā valstī vai reģionā, apmeklējiet vietni

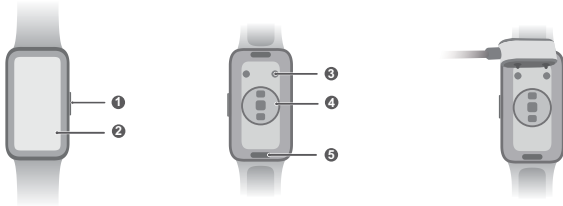
<https://consumer.huawei.com/en/support/hotline>.

Lai skatītu e-marķējuma ekrānu, lūdzu, ierīcē pārejiet uz sadaļu **Iestatījumi > Par > Reglamentējošā informācija (Settings > About > Regulatory information)**.

Sparčiosios paleisties vadovas

Įkrovimas

Prijunkite metalinius įkrovimo lopšio kontaktus prie atitinkamų įrenginio nugarėlėje esančių kontaktų ir padėkite įrenginius ant plokščio pagrindo. Prijunkite įkrovimo lopšį prie maitinimo šaltinio: įrenginio ekranas įsijungs ir bus parodytas akumuliatoriaus įkrovos lygis.



①	Mygtukas Paspauskite ir palaikykite nuspaudę mygtuką, kad įrenginį įjungtumėte, išjungtumėte arba paleistumėte iš naujo.
②	Ekranas
③	Įkrovimo prievadas
④	Pulso jutiklis
⑤	Sparčiojo atleidimo mygtukas

ⓘ Užtikrinkite, kad įrenginys ir jo priedai būtų švarūs ir sausi.

Nustatykite savo įrenginį

1 Paspauskite ir palaikykite mygtuką arba įkraukite įrenginį, kad jis įsijungtų.

2 Norėdami atsiųsti Huawei Health programėlę, telefone nuskaitykite QR kodą arba ieškokite „Huawei Health“ skiltyje AppGallery ar adresu consumer.huawei.com.



3 Atidarykite programėlę Huawei Health, eikite į įrenginių ekraną, pasirinkite įrenginius, kuriuos norite pridėti, ir vadovaukitės ekrane pateikiamomis instrukcijomis, kad užbaigtumėte susiejimą.

Pagalba

Norėdami gauti daugiau informacijos apie ryšį ir funkcijas bei naudojimo patarimų, peržiūrėkite programėlėje Huawei Health pateikiamą internetinį žinyną.

© 2023, Huawei Device Co., Ltd.. Visos teisės saugomos.

ŠIS DOKUMENTAS YRA TIK INFORMACINIO POBŪDŽIO IR NESUTEIKIA JOKIŲ GARANTIŲJ.

Prekių ženklai ir leidimai

Bluetooth® žodinis žymėjimas ir logotipai yra registruotieji prekių ženklai, kurie priklauso *Bluetooth SIG, Inc.*, o šiuos ženklus „Huawei Technologies Co., Ltd.“ naudoja pagal licenciją. „Huawei Device Co., Ltd.“ ir „Huawei Technologies Co., Ltd.“ priklauso vienai įmonių grupei.

Kiti paminėti prekių ženklai, gaminių, paslaugų ir bendrovių pavadinimai gali priklausyti jų atitinkamiems savininkams.

Privatumo politika

Jei norite geriau suprasti, kaip saugome jūsų asmeninę informaciją, žr. privatumo politiką adresu <https://consumer.huawei.com/privacy-policy>.

Naudojimas ir sauga

- Naudojant nepatvirtintą arba nesuderinamą maitinimo adapterį, įkroviklį arba akumuliatorių, gali kilti gaisro, sprogdimo arba kitas pavojus.
- Ideali temperatūra: veikimo – nuo -10 °C iki +45 °C, sandėliavimo – nuo -20 °C iki +55 °C.
- Saugokite įrenginį bei akumuliatorių nuo karščio ir tiesioginių saulės spindulių. Nedėkite jų ant šildymo prietaisų ar į jų vidų, pavyzdžiui, mikrobangų krosnelių, orkaitių arba radiatorių. Jo neardykite, nemodifikuokite, nemėtykite ir nesuspauskite. Nekiškite į jį pašalinių daiktų, nenardinkite jo į skysčius, saugokite nuo išorės veiksnių ar spaudimo, nes dėl to iš jo gali pradėti tekėti elektrolitas, jis gali perkaisti, užsidegti ar netgi sprogti.
- Nebandykite patys keisti akumuliatoriaus, nes galite apgadinti akumuliatorių, šis gali perkaisti ir gali kilti gaisras arba kas nors gali susižaloti. Jūsų įrenginio įtaisytojo akumuliatoriaus priežiūros darbus turi atlikti tik „Huawei“ arba įgaliotasis priežiūros paslaugų teikėjas.
- Maitinimo kištukas naudojamas kaip atjungiklis. Naudojant prijungiamą įrangą, maitinimo lizdas turi būti lengvai pasiekiamas.
- Pasiteiraukite savo gydytojo ir įrenginio gamintojo, ar įrenginio veikimas netrikdo medicinos prietaiso veikimo.
- Šis gaminytis neskirtas naudoti kaip medicinos prietaisas. Be to, jis neskirtas naudoti diagnostikos, gydymo ar ligų prevencijos tikslais. Visus duomenis ir išmatuotus rodiklius reikėtų naudoti tik asmeniniais tikslais.
- Jei dėvint įrenginį sudirgs oda, nusiimkite jį ir pasitarkite su gydytoju.
- Šis įrenginys atitinka IP68 reikalavimus (IEC 60529).
- Vaikams naudojantis šiuo gaminiu (arba galint jį pasiekti) rekomenduojama suaugusiųjų priežiūra.
- Išjunkite belaidį įrenginį, kai to prašoma ligoninėse, klinikose ar sveikatos priežiūros įstaigose. Tokiais prašymais siekiama išvengti galimų jautrios medicinos įrangos veikimo trukdžių.
- Kai kurie belaidžio ryšio įrenginiai gali turėti įtakos klausos aparatų ar širdies stimuliatorių veikimui. Išsamesnės informacijos teiraukitės paslaugų teikėjo.

- Širdies stimuliatorių gamintojai rekomenduoja išlaikyti mažiausiai 15 cm atstumą tarp įrenginio ir širdies stimulatoriaus, siekiant išvengti galimos sąveikos su širdies stimulatoriumi.
- Jei turite širdies stimuliatorių, laikykite įrenginį priešingoje širdies stimulatoriui pusėje ir nesinešiotkite jo priekinėje kišenėje.
- Naudodamiesi įrenginiu, laikykitės vietinių įstatymų ir reglamentų. Kad sumažintumėte avarių tikimybę, nesinaudokite belaidžio ryšio įrenginiu vairuodami.
- Siekdami išvengti žalos savo įrenginio dalims ar vidinėms mikroschemoms, nesinaudokite juo dulkuotoje, dūmingoje, drėgnoje ar nešvarioje aplinkoje, taip pat šalia magnetinių laukų.
- Nenaudokite, nesandėliuokite ir netransportuokite įrenginio liepsniųjų arba sprogiųjų medžiagų laikymo vietose (pvz., degalinėje, naftos saugykloje arba chemijos gamykloje). Naudojant šį įrenginį tokioje aplinkoje, padidėja sprogo arba gaisro pavojus.
- Šį įrenginį, akumuliatorių ir priedus šalinkite pagal vietinius reglamentus. Jų negalima išmesti su įprastomis buitinėmis atliekomis. Jei akumuliatoriaus eksploatuojamas netinkamai, gali kilti gaisras, sprogo arba kitų pavojų.
- Jei akumuliatorius nesandaras, užtikrinkite, kad elektrolitas tiesiogiai nesiliestų su oda ir akimis. Jei elektrolitas palietė odą ar jo pateko į akis, nedelsdami praplaukite švariu vandeniu ir pasitarkite su gydytoju.
- Įkraudami įrenginį užtikrinkite, kad maitinimo adapteris būtų prijungtas prie lizdo, esančio netoli įrenginių, ir būtų lengvai pasiekiamas. Jei įrenginio ilgai nenaudosite, atjunkite įkroviklį nuo elektros lizdo ir įrenginio.
- Belaidžiai įrenginiai gali trikdyti lėktuvo skrydžio sistemų veiklą. Nenaudokite įrenginio ten, kur draudžiama naudotis belaidžiais įrenginiais (vadovaujantis oro linijų bendrovės reglamentais).
- Išjunkite belaidį įrenginį, jei to prašo oro uosto arba oro transporto bendrovės darbuotojai. Pasitarkite su oro transporto bendrovės darbuotojais, ar galima lėktuve naudoti belaidžius įrenginius. Jei jūsų įrenginyje yra skrydžio režimas, jį reikia įjungti prieš lipant į lėktuvą.
- Saugokite dėvimąjį įrenginį ir jo priedus nuo stiprių smūgių, stiprios vibracijos, įbrėžimų bei aštrių daiktų, kadangi jie gali apgadinti įrenginį.
- Dienos metu šiek tiek atlaisvinkite dirželį, kad oda galėtų kvėpuoti. Jei dėvėti tampa nepatogu, nusiimkite dėvimąjį įrenginį ir leiskite riešui pailsėti. Jei vis tiek nepatogu, nedelsdami nustokite dėvėti ir kreipkitės į gydytoją. Oficialiojoje „Huawei“ svetainėje galite įsigyti ir iš kitų medžiagų pagamintų bei kitokio dizaino dirželių.
- Įsitikinkite, kad maitinimo adapteris atitinka standarto IEC/EN 62368-1 reikalavimus ir buvo išbandytas bei patvirtintas pagal nacionalinius arba vietinius standartus.



ĮSPĖJIMAS!

- Šiame įrenginyje yra nedidelė dydžio baterija. Nenurykite maitinimo elemento, nes kils cheminio nudegimo pavojus.
- Prarijus nedidelį monetos tipo maitinimo elementą, vos po 2 valandų galima patirti rimtų vidinių nudegimų, kurie gali sukelti mirtį.
- Naujus ir panaudotus maitinimo elementus laikykite vaikams nepasiekiamoje vietoje. Jei maitinimo elemento skyrelis gerai neužsidaro, nutraukite gaminio eksploataciją ir laikykite jį vaikams nepasiekiamoje vietoje. Jei manote, kad kas nors galėjo praryti maitinimo elementą arba įsidėti jį į bet kurią kūno ertmę, nedelsdami kreipkitės pagalbos į gydytoją.

Informacija apie atliekų tvarkymą ir perdirbimą



Perbrauktos šiukšlių dėžės ant ratukų simbolis ant jūsų gaminio, akumuliatoriaus, literatūroje ar ant pakuotės primena apie tai, kad elektroniniai gaminiai bei akumuliatoriai eksploatacijos pabaigoje turi būti nugabenti į atskirus atliekų surinkimo punktus, o ne įprastai išmesti kartu su buitinėmis atliekomis. Naudotojas privalo šalinti įrangą, nugabendamas ją į tam skirtą surinkimo punktą arba tarnybą, kur elektros ir elektroninės įrangos atliekos (EEA) bei akumuliatoriai būtų atskirai perdirbti, laikantis vietos įstatymų. Tinkamai surenkant ir perdirbant įrangą padedama užtikrinti, kad elektros ir elektroninės įrangos (EEI) atliekos būtų perdirbtos išsaugant vertingas medžiagas ir saugant žmonių sveikatą bei gamtą, nes tinkamai tvarkant, atsitiktiniai pažeidus korpusą, apgadinus ir (arba) netinkamai perdirbus nebeeksploatuojamus gaminius gali būti pakenkta žmonių sveikatai ir aplinkai. Daugiau informacijos apie tai, kur ir kaip palikti EEI atliekas, gausite susisieki su vietos savivaldybe, mažmenininku ar buitinių atliekų surinkimo tarnyba, taip pat – apsilankę svetainėje <https://consumer.huawei.com/en/>.

Pavojingų medžiagų kiekio mažinimas

Šis įrenginys ir jo elektriniai priedai dera su vietoje galiojančiomis taisyklėmis dėl tam tikrų pavojingų medžiagų naudojimo elektros ir elektroninėje įrangoje apribojimo, pvz., ES REACH reglamentu, PMNA direktyva, taip pat Baterijų ir akumuliatorių (jei įtraukti) direktyva. Atitiktis REACH reglamento ir PMNA direktyvos reikalavimams deklaracijos rasite svetainėje <https://consumer.huawei.com/certification>.

Atitiktis ES reglamentams

Reikalavimai dėl radijo dažnių poveikio

Šis įrenginys – tai mažos galios radijo ryšio siųstuvas ir imtuvas. Kaip rekomenduojama tarptautinėse rekomendacijose, įrenginys suprojektuotas laikytis apribojimų, kurie galioja įrenginio pardavimo rinkoje.

Pareiškimas

Šiuo dokumentu „Huawei Device Co., Ltd.“ pareiškia, kad šis įrenginys (ASK-B19) atitinka direktyvos 2014/53/ES pagrindinius reikalavimus ir kitus atitinkamus nuostatus.

Naujausią galiojančią „DoC“ (atitiktis deklaracijos) versiją galima peržiūrėti adresu <https://consumer.huawei.com/certification>.

Šį įrenginį leidžiama naudoti visose Europos Sąjungos (ES) valstybėse narėse.

Laikykitės įrenginio naudojimo vietovėje galiojančių nacionalinių ir vietinių reglamentų.

Atsižvelgiant į vietinį tinklą, galimybės naudotis įrenginiu gali būti ribotos.

Dažnių juostos ir galia

(a) Dažnių juostos, kuriomis veikia radijo įranga. Kai kurios dažnių juostos prieinamos ne visose šalyse arba teritorijose. Dėl išsamesnės informacijos kreipkitės į vietinį tinklo operatorių.

(b) Maksimali radijo dažnių galia, perduodama dažnio diapazonais, kuriais veikia radijo įranga. Maksimali visų diapazonų galia yra mažesnė nei didžiausia ribinė vertė susijusiame darniajame standarte.

Dažnio juostų ir perduodamos galios (spinduliuojamos ir (arba) perduodamos) vardinės ribos, taikomos šiai radijo įrangai: Bluetooth 2.4GHz: 10 dBm.

Informacija apie priedus ir programinę įrangą

Rekomenduojama naudoti toliau nurodytus priedus.

Įkrovimo loppšys: POWER-CA010

Gaminio programinės įrangos versija yra 3.1.1.7

Po gaminio išleidimo gamintojas kurs programinės įrangos naujinius, siekdamas pašalinti galimas klaidas ir pagerinti veikimą. Visos gamintojo išleistos programinės įrangos versijos yra patikrintos ir atitinka joms taikomas taisykles.

Visi radijo dažnių parametrai (pvz., dažnių intervalas ir išėjimo galia) yra nepasiekiami naudotojui, ir naudotojas negali jų keisti.

Naujausios informacijos apie priedus ir programinę įrangą rasite „DoC“ (atitikties deklaracijoje), esančioje <https://consumer.huawei.com/certification>.

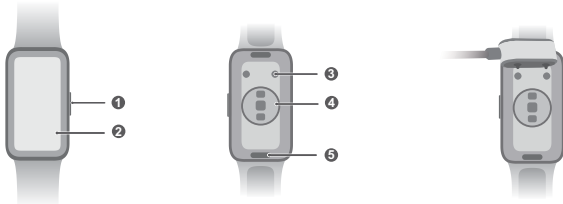
Apsilankykite <https://consumer.huawei.com/en/support/hotline>, kur rasite neseniai atnaujintus savo šalies ar regiono karštosios linijos numerį ir el. pašto adresą.

Norėdami peržiūrėti el. etiketės ekraną, įrenginyje eikite į **Nuostatos > Apie > Teisinė informacija (Settings > About > Regulatory information)**.


Kiirtuvustus

Laadimine

Ühendage laadimisaluse metallklemmid seadme taga olevatega ja asetage need seejärel tasasele pinnale. Ühendage laadimisalus toiteallikaga. Seadme ekraan süttib ja kuvab aku laetuse taseme.



①	Nupp Napp sisse- või väljalülitamiseks või taaskäivitamiseks vajutage pikalt nappu.
②	Kuva
③	Laadimisport
④	Pulsiandur
⑤	Kiirvabastusnupp

 Veenduge, et seade ja selle tarvikud püsiksid puhaste ja kuivadena.

Seadme häälestamine

1 Vajutage ja hoidke all nappu või pange seade sisselülitamiseks laadima.

2 Kasutage oma telefoni QR-koodi skannimiseks või otsige rakendust Huawei Health allalaadimiseks saidilt consumer.huawei.com või rakendusest AppGallery otsingusõna „Huawei Health“.



3 Avage rakendus Huawei Health, minge seadmete kuvale, valige seadmed, mida soovite lisada, ja järgige sidumise lõpuleviimiseks ekraanil kuvatavaid juhiseid.

Abi saamine

Ühenduse, funktsioonide ning kasutusnõuannete kohta lisateabe saamiseks vaadake rakenduse Huawei Health võrguspikrit.

Autoriõigus © Huawei Device Co., Ltd. 2023. Kõik õigused kaitstud.

SEE DOKUMENT ON ESITATUD AINULT TEABE EESMÄRGIL EGA ANNA ÜHTKI GARANTIIDI.

Kaubamärgid ja õigused

Sõnamärk *Bluetooth®* ja logod on ettevõtte *Bluetooth SIG, Inc.* registreeritud kaubamärgid ja Huawei Technologies Co., Ltd. kasutab neid litsentsi alusel. Huawei Device Co., Ltd. on ettevõtte Huawei Technologies Co., Ltd. partner.

Mainitud muud kaubamärgid ning toodete, teenuste ja ettevõtete nimed võivad kuuluda nende omanikele.

Privaatsusavaldus

Teie isikuandmete kaitsmise kohta põhjalikuma teabe saamiseks lugege meie privaatsusavaldust aadressil <https://consumer.huawei.com/privacy-policy>.

Kasutamine ja ohutus

- Heaks kiitmata või ühildumatu toiteadapteri, laadija või aku kasutamise tagajärjeks võib olla tulekahju, plahvatus või muu oht.
- Ideaalsed temperatuurid: -10...+45 °C töötamiseks ja -20...+55 °C ladustamiseks.
- Hoidke seadet ja akut ülemäärase kuumuse ning otsese päikesevalguse eest. Ärge pange neid kütteseadmete peale ega sisse (nt mikrolaineahjudesse, ahjudesse, radiaatoritele). Ärge demonteerige, muutke, visake ega muljuge seda. Ärge sisestage akusse võõrkehi, uputage seda vedelikesse ega rakendage sellele jõudu ega survet, sest see võib põhjustada aku lekkimise, ülekuumenemise, süttimise või isegi plahvatuse.
- Ärge proovige akut ise vahetada. Te võite akut kahjustada, mis võib kaasa tuua ülekuumenemise, tulekahju või kehavigastused. Teie seadme sisseehitatud akut tohib hooldada ainult Huawei või volitatud teenusepakkuja.
- Toitepistikut kasutatakse ühenduse katkestamise seadmena. Pistikupessa ühendatavate seadmete korral peab pistikupesa olema hõlpsasti juurdepääsetav.
- Pöörduge arsti või seadme tootja poole, et välja selgitada, kas seadme kasutamine võib häirida teie meditsiiniseadme tööd.
- See seade ei ole meditsiiniseade ja see ei ole mõeldud ühegi haiguse diagnoosimiseks, ravimiseks ega ennetamiseks. Kõik andmed ja mõõtmised on mõeldud ainult isiklikuks teabeks.
- Kui teie nahal tekib seadet kandes ebamugavustunne, eemaldage see ja pöörduge arsti poole.
- Teie seade vastab rahvusvahelise standardi IP68 (IEC 60529) nõuetele.
- Täiskasvanu järelevalve on soovitatav, kui tootega puutuvad kokku või seda kasutavad lapsed.
- Kui haiglates, kliinikutes või tervishoiuasutustes palutakse juhtmeta seade välja lülitada, tehke seda. Need reeglid on mõeldud häirete vältimiseks tundlikes meditsiiniseadmetes.
- Mõned juhtmeta sideseadmed võivad mõjutada kuuldeaparaatide või südamestimulaatorite tööd. Lisateabe saamiseks konsulteerige teenusepakkujaga.

- Südamestimulaatori töö võimaliku häirimise vältimiseks soovivad stimulaatorite tootjad hoida seadet ja stimulaatorit üksteisest vähemalt 15 cm kaugusel.
- Kui kasutate südamestimulaatorit, siis kasutage seadet südamestimulaatori vastasküljel ja ärge kandke seadet esitaskus.
- Pidage seadme kasutamisel kinni kohalikest õigusnormidest. Avariiohu vähendamiseks ärge kasutage juhtmeta sideseadet autot juhtides.
- Seadme osade või seemstite vooluahelate kahjustamise vältimiseks ärge kasutage seda tolmustes, suitsustes, niisketes ega räpastes keskkondades või magnetväljade läheduses.
- Ärge kasutage, hoidke ega transportige seadet kohas (nt tankla, naftahoidla või keemiateshas), kus hoitakse tule- ja plahvatusohtlikke aineid. Seadme kasutamine sellises kohas suurendab plahvatus- või tuleohtu.
- Vabaneege seadmest, akust ja tarvikutest kohalike eeskirjade kohaselt. Neist ei tohi vabaneda koos tavaliste olmejäätmetega. Aku vale kasutamise tagajärjeks võib olla tulekahju, plahvatus või muu oht.
- Akulekke korral veenduge, et elektrolüüt ei puutuks kokku naha ega silmadega. Kui elektrolüüt satub nahale või silma, peske kohe puhta veega ja pöörduge arsti poole.
- Seadme laadimisel veenduge, et toiteadapter oleks ühendatud seadmete lähedal asuvasse pistikupespa ja kergesti juurdepääsetav. Kui seadet pikemat aega ei kasutata, eemaldage laadur pistikupesast ja seadmest.
- Raadiovõrguseadmed võivad häirida lennuki lennusuüsteemi. Ärge kasutage seadet kohtades, kus juhtmeta kasutamine on keelatud (näiteks lennufirma eeskirjad keelavad seda).
- Lülitage oma juhtmeta seade välja lennujaama või -firma juhtiste järgi. Juhtmeta seadme lennuki pardal kasutamise osas konsulteerige lennufirma personaliga; kui teie seadmel on lennurežiim, tuleb see aktiveerida enne lennuki pardale minekut.
- Kaitske kantavat seadet ja tarvikuid otsese löögi, tugeva vibratsiooni, kriimustuste ja teravate esemete eest, kuna need võivad seadet kahjustada.
- Laske päeva jooksul natukeseks ajaks rihma lõdvemaks, et teie nahk saaks hingata. Kui kantava seadme kandmine tekitab ebamugavustunnet, võtke see ära ja laske oma randmel puhata. Kui ebamugavustunne ikka ei kao, lõpetage selle kandmine ja pöörduge esimesel võimalusel arsti poole. Huawei ametlikult veebisaidilt saate osta ka teistest materjalidest valmistatud erinevate kujundustega riimasisid.
- Veenduge, et toiteadapter vastab standardi IEC/EN 62368-1 nõuetele ning on kontrollitud ja heaks kiidetud riiklike või kohalike standardite kohaselt.



HOIATUS!

- See seade sisaldab väikese suurusega akut. Ärge neelake akut alla, sest sellega kaasneb kemikaalipõletuse oht.
- Väikese aku allaneelamisel võib see juba 2 tunni jooksul põhjustada raskeid sisemisi põletusi ja isegi surma.
- Hoidke uusi ja kasutatud akusid lastele kättesaamatus kohas. Kui akukamber ei sulgu kindlalt, lõpetage seadme kasutamine ja hoidke seda lastele kättesaamatus kohas. Kui arvate, et aku on alla neelatud või pandud kehaõõnsustesse pöörduge viivitamatult arsti poole.

Jäätmete kõrvaldamist ja ringlussevõttu puudutav teave



Ristiga läbikriipsutatud prügikasti sümbol tootel, akul, trükistel või pakendil on meeldetuletuseks, et kõik elektroonikatooted ja akud tuleb nende tööea lõpus viia spetsiaalsesse jäätmekogumispunkti; neid ei tohi visata tavalise olmeprügi hulka. Kasutaja vastutab selle eest, et seadme kõrvaldamiseks kasutatakse kohalike õigusaktide kohaselt elektri- ja elektroonikaseadmete jäätmete (WEEE) ning akude ringlussevõttuga tegelevat spetsiaalset kogumispunkti või teenust.

Seadme nõuetekohane kogumine ja ringlussevõtt aitab tagada elektri- ja elektroonikaseadmete jäätmete ringlussevõtu viisil, mis säästab väärtuslikke materjale ning kaitses inimeste tervist ja keskkonda; vale käitlemine, ootamatu purunemine, kahjustumine ja/või väär ringlussevõtt seadmete tööea lõpus võib olla kahjulik tervisele ja keskkonnale. Elektri- ja elektroonikaseadmete jäätmete kogumiskohtade ja -viiside kohta lisateabe saamiseks võtke ühendust kohaliku omavalitsusasutuse, jaamäru või olmejäätmeid käitleva ettevõttega või külastage veebisaiti <https://consumer.huawei.com/en/>.

Ohtlike ainete hulga vähendamine

See seade ning selle elektritarvikud on vastavuses elektri- ja elektroonikaseadmetes ohtlike ainete kasutus piiravate kohalike eeskirjadega, nagu EL-i REACH-määrus, RoHS- ja akudirektiiv (aku olemasolu korral). REACH ja RoHS-iga seotud vastavusdeklaratsioonide vaatamiseks minge veebisaidile <https://consumer.huawei.com/certification>.

Vastavus EL-i nõuetele

Nõuded raadiosageduslikule kiirgusele

Teie seade on väikese võimsusega raadiosaatja ja -vastuvõtja. Seade on rahvusvaheliste soovituslike suuniste järgi konstrueeritud nii, et see jääb turu määratud piirnormidesse.

Avaldus

Huawei Device Co., Ltd. teatab käesolevaga, et see seade, ASK-B19, on vastavuses direktiivi 2014/53/EL põhinõuete ja muude asjakohaste sätetega. Vastavusdeklaratsiooni uusim kehtivat versiooni saab lugeda aadressil <https://consumer.huawei.com/certification>.

Seda seadet võib kasutada kõigis EL-i liikmesriikides.

Järgige seadme kasutamise kohas kehtivaid riiklike ja kohalikke eeskirju.

Olenevalt kohalikust võrgust võib seadme kasutamine olla piiratud.

Sagedusalad ja võimsus

a) Raadioseadme töötamise sagedusalad: kõik sagedusalad ei pruugi kõigis riikides või piirkondades saadaval olla. Üksikasju küsige kohalikul käitajalt.

b) Raadioseadme töötamise sagedusalades edastatav suurim raadiosageduslik võimsus: suurim võimsus kõikide sagedusalade korral on väiksem kui seotud ühtlustatud standardis määratud kõrgeim piirväärtus.

Järgmisena on esitatud sellele raadioseadmele kohaldatavad sagedusalade ja edastusvõimsuse (kiiratud ja/või juhitud) nimiväärtused. Bluetooth 2.4GHz: 10 dBm.

Teave tarvikute ja tarkvara kohta

Soovitav on kasutada järgmisi tarvikuid.

Laadimisalus: POWER-CA010

Toote tarkvaraversioon on 3.1.1.7

Pärast toote müügile toomist annab tootja vigade parandamiseks ja funktsioonide täiustamiseks välja tarkvaravärskendusi. Kõik tootja välja antud tarkvaraversioonid on kontrollitud ja vastavuses seotud eeskirjadega.

Kasutaja ei saa ega tohi muuta ühtegi raadiosageduslikku parameetrit (näiteks sagedusala ega väljundvõimsust).

Värskeima teabe tarvikute ja tarkvara kohta leiate vastavusdeklaratsioonist aadressil <https://consumer.huawei.com/certification>.

Oma riigi või piirkonna infoliini värskeima telefoninumbri ja meiliaadressi leiate aadressil <https://consumer.huawei.com/en/support/hotline>.

E-sildi kuva vaatamiseks avage seadmes **Sätted > Teave > Regulaatiivne teave (Settings > About > Regulatory information)**.


Ghid de pornire rapidă

Încărcare

Conectați contactele metalice ale suportului de încărcare la cele situate în partea din spate a dispozitivului, apoi așezați dispozitivul și suportul pe o suprafață plană. Conectați suportul de încărcare la o sursă de alimentare, iar ecranul dispozitivului se va aprinde și va afișa nivelul bateriei.



①	Buton Apăsăți lung butonul pentru a porni, opri sau reporni dispozitivul.
②	Ecran
③	Port de încărcare
④	Senzor de ritm cardiac
⑤	Buton cu eliberare rapidă

 Asigurați-vă că dispozitivul și accesoriile sale rămân curate și uscate.

Configurarea dispozitivului

1 Apăsăți și țineți apăsat butonul sau încărcăți dispozitivul pentru a-l porni.

2 Folosiți telefonul pentru a scana codul QR sau căutați „Huawei Health” în AppGallery sau pe consumer.huawei.com pentru a descărca aplicația Huawei Health.



3 Deschideți aplicația Huawei Health, accesați ecranul cu dispozitive, alegeți dispozitivele pe care doriți să le adăugați și urmați instrucțiunile de pe ecran pentru a finaliza asocierea.

Solicitarea ajutorului

Pentru mai multe informații despre conexiune și funcții, precum și sfaturi de utilizare, vizualizați secțiunea de ajutor online din aplicația Huawei Health.

Copyright © Huawei Device Co., Ltd. 2023. Toate drepturile rezervate.

ACEST DOCUMENT ESTE DESTINAT A FI UTILIZAT NUMAI ÎN SCOP INFORMATIV ȘI NU REPREZINTĂ NICIUN FEL DE GARANȚIE.

Mărci comerciale și permisiuni

Simbolurile și cuvântul *Bluetooth*® sunt mărci comerciale înregistrate deținute de *Bluetooth SIG, Inc.* și utilizarea acestor mărci de către Huawei Technologies Co., Ltd. se face sub licență. Huawei Device Co., Ltd. este o filială a Huawei Technologies Co., Ltd.

Alte mărci comerciale, produse, servicii și nume de companii menționate pot aparține proprietarilor respectivi.

Politica de confidențialitate

Pentru a înțelege mai bine modul în care vă protejăm informațiile personale, consultați politica de confidențialitate la adresa <https://consumer.huawei.com/privacy-policy>.

Detonatoare și zone explozive

Opriiți telefonul sau dispozitivul wireless în zonele în care au loc detonări sau care sunt marcate cu semnele pentru închiderea „aparaturilor de emisie-recepție” sau a „dispozitivelor electronice”, pentru a evita interferențele cu operațiile de detonare.

Benzinăriile și mediile explozive

În locațiile cu atmosfere potențial explozive, respectați toate semnele afișate privind oprirea dispozitivelor wireless, precum telefonul dvs. sau alte echipamente radio. Zonele cu potențial exploziv includ zonele de alimentare cu carburanți, spațiile de sub punte ale ambarcațiunilor, zonele de transfer sau depozitare a combustibililor sau substanțelor chimice și zonele în care aerul conține substanțe chimice sau particule, cum ar fi granule, praf sau pulberi metalice.

Operare și siguranță

- Utilizarea unui adaptor de alimentare, a unui încărcător sau a unei baterii incompatibile sau neaprobate poate produce incendii, explozii sau alte situații periculoase.
- Temperaturi ideale: între -10°C și +45°C pentru funcționare, între -20°C și +55°C pentru depozitare.
- Feriți dispozitivul și bateria de căldură excesivă și de bătaia directă a razelor de soare. Nu le așezați pe sau în dispozitive de încălzit, cum ar fi cuptoare de microunde, mașini de gătit sau radiatoare. Nu dezasamblați, modificați, striviți sau aruncați bateria împreună cu gunoiul menajer. Nu introduceți obiecte străine în baterie, nu o scufundați în apă sau alte lichide și nu o expuneți la presiune sau forțe externe, deoarece riscă să provoace scurgeri de electroliți, supraîncălzirea, aprinderea sau chiar explozia bateriei.
- Nu încercați să înlocuiți pe cont propriu bateria. Puteți deteriora bateria, ceea ce poate cauza supraîncălzire, incendiu și vătămare. Bateria încorporată în dispozitiv trebuie reparată de Huawei sau de un furnizor de service autorizat.
- Ștecherul de alimentare este utilizat drept dispozitiv de deconectare. Pentru echipamentele conectabile la rețeaua electrică, prizele de alimentare trebuie să fie ușor accesibile.

- Consultați doctorul dvs. și producătorul dispozitivului pentru a afla dacă utilizarea dispozitivului poate deranja funcționarea dispozitivului dvs. medical.
- Acest produs nu este conceput pentru a fi un dispozitiv medical și nu este destinat diagnosticării, tratamentului, vindecării sau prevenirii vreunei boli. Toate datele și măsurătorile trebuie utilizate doar ca referință personală.
- Dacă resimțiți disconfort la nivelul pielii atunci când purtați dispozitivul, scoateți-l și consultați un medic.
- Dispozitivul dvs. îndeplinește cerințele IP68 (IEC 60529).
- Se recomandă supravegherea copiilor dacă aceștia vor utiliza sau vor intra în contact cu acest produs.
- Închideți dispozitivul wireless atunci când vi se solicită acest lucru, în spitale, clinici sau alte unități de asistență medicală. Aceste solicitări sunt menite să prevină eventualele interferențe cu echipamentele medicale sensibile.
- Unele dispozitive wireless ar putea afecta performanța aparatelor auditive sau a stimulatoarelor cardiace. Consultați furnizorul dvs. de servicii pentru mai multe informații.
- Producătorii de stimulatoare cardiace recomandă să se păstreze o distanță minimă de 15 cm între un dispozitiv și stimulatorul cardiac, pentru a evita eventualele interferențe cu stimulatorul cardiac.
- Dacă folosiți un stimulator cardiac, păstrați dispozitivul în partea opusă față de stimulatorul cardiac și nu îl purtați în buzunarul de la piept.
- Respectați legile și reglementările locale atunci când folosiți dispozitivul. Pentru a reduce riscul producerii accidentelor, nu utilizați dispozitivul dvs. wireless în timp ce sofați.
- Pentru a împiedica deteriorarea pieselor sau circuitelor interne ale dispozitivului dvs., nu îl utilizați în medii cu praf, fum, umede sau murdare sau în apropierea câmpurilor magnetice.
- Nu folosiți, nu depozitați și nu transportați dispozitivul în locurile în care sunt depozitate substanțe inflamabile sau explozive (de exemplu în benzinării, depozite de combustibil sau uzine chimice). Utilizarea dispozitivului în astfel de medii crește riscul de explozii sau incendii.
- Eliminați acest dispozitiv, bateria și accesoriile conform reglementărilor locale. Acestea nu trebuie eliminate împreună cu deșeurile menajere obișnuite. O baterie necorespunzătoare poate provoca incendii, explozii sau alte situații periculoase.
- Dacă bateria prezintă scurgeri, asigurați-vă că electrolitul nu vă ajunge pe pielea sau în ochi. În cazul în care electrolitul ajunge pe pielea sau vă sare în ochi, spălați-vă imediat cu apă curată și consultați medicul.
- La încărcarea dispozitivului, asigurați-vă că adaptorul de alimentare este conectat la o priză din apropiere și este ușor accesibil. Scoateți încărcătorul din priză și din dispozitiv dacă nu utilizați dispozitivul o perioadă mai lungă de timp.
- Dispozitivele wireless pot interfera cu sistemul de zbor al avionului. Nu utilizați dispozitivul în zone în care dispozitivele wireless nu sunt permise, conform reglementărilor companiei aeriene.
- Închideți dispozitivul wireless ori de câte ori vi se solicită acest lucru, de către personalul din aeroport sau al liniei aeriene. Consultați personalul liniei aeriene cu privire la folosirea dispozitivelor wireless la bordul aeronavelor; dacă dispozitivul are un „mod avion”, acesta trebuie activat înainte de imbarcare.
- Protejați dispozitivul wearable și accesoriile acestuia față de impacturi puternice, vibrații puternice, zgârieturi și obiecte ascuțite, întrucât acestea pot deteriora dispozitivul.
- Slăbiți puțin strângerea curelei în timpul zilei, pentru a lăsa pielea să respire. Dacă purtarea acesteia începe să vă incomodeze, dați dispozitivul wearable jos și relaxați-vă încheietura mâinii. Dacă în continuare vă incomodează, întrerupeți purtarea acestuia și cereți sfatul medicului cât mai curând posibil. De asemenea, puteți achiziționa curele din alte materiale și cu designuri diferite de pe site-ul web Huawei oficial.
- Asigurați-vă că adaptorul de alimentare respectă cerințele IEC/EN 62368-1 și că a fost testat și aprobat în conformitate cu standardele locale sau naționale.



AVERTISMENT:

- Acest dispozitiv conține o baterie de mici dimensiuni. Nu înghițiți bateria! Pericol de arsură chimică.
- Dacă bateria de dimensiuni mici este înghițită, poate provoca arsuri interne severe în doar 2 ore și poate duce la deces.
- Păstrați bateriile noi și uzate departe de copii. În cazul în care compartimentul bateriei nu se închide în condiții de siguranță, opriți utilizarea produsului și nu-l lăsați la îndemâna copiilor. Dacă suspectați că au fost înghițite baterii sau au fost introduse baterii în orice parte a corpului, solicitați urgent asistență medicală.

Informații referitoare la eliminare și reciclare



Simbolul unei pubele tăiate cu un X de pe produs, baterie, documentație sau ambalaj vă amintește că toate produsele electronice și bateriile trebuie duse în puncte de colectare separată a deșeurilor la sfârșitul duratei lor de viață; acestea nu trebuie aruncate împreună cu deșeurile menajere obișnuite. Utilizatorul are responsabilitatea eliminării echipamentului prin intermediul unui punct de colectare selectivă sau al unui serviciu pentru reciclarea selectivă a deșeurilor de echipamente electrice și electronice (DEEE) în conformitate cu legislația locală. Colectarea și reciclarea corespunzătoare a echipamentului vă ajută să vă asigurați că echipamentele electrice și electronice (EEE) sunt reciclate într-un mod care conservă materiale valoroase și care protejează sănătatea și mediul înconjurător. Manipularea necorespunzătoare, ruperea accidentală, deteriorarea și/sau reciclarea necorespunzătoare la sfârșitul duratei de viață pot fi dăunătoare pentru sănătate și pentru mediu. Pentru mai multe informații privind locul și modul în care trebuie să eliminați deșeurile EEE, vă rugăm să vă adresați autorităților locale, distribuitorului sau serviciului de eliminare a deșeurilor menajere sau să vizitați site-ul web <https://consumer.huawei.com/en/>.

Reducerea cantității de substanțe periculoase

Acest dispozitiv și accesoriile sale electrice respectă regulile locale aplicabile privind restricționarea utilizării anumitor substanțe periculoase în cadrul echipamentelor electrice și electronice, precum regulamentul REACH UE, RoHS și Directiva privind bateriile (dacă sunt incluse). Pentru declarații de conformitate cu privire la REACH și RoHS, accesați site-ul web <https://consumer.huawei.com/certification>.

Conformitatea cu reglementările UE

Cerințe privind expunerea la RF

Dispozitivul funcționează ca transmisiător și ca receptor de unde radio de putere redusă. Conform recomandărilor internaționale, dispozitivul este proiectat să respecte limitele stabilite de pe piața pe care va fi introdus.

Declarație

Prin prezenta, Huawei Device Co., Ltd. declară că dispozitivul ASK-B19 este în conformitate cu reglementările esențiale și cu alte prevederi relevante ale Directivei 2014/53/UE.

Cea mai recentă și valabilă versiune a Declarației de conformitate poate fi vizualizată la <https://consumer.huawei.com/certification>.

Acest dispozitiv poate fi utilizat în toate statele membre ale UE.

Respectați reglementările naționale și locale din zona în care este utilizat dispozitivul.

Utilizarea acestui dispozitiv poate fi restricționată, în funcție de rețeaua locală.

Benzi de frecvență și putere

(a) Benzile de frecvență în care funcționează echipamentele radio: Este posibil ca unele benzi să nu fie disponibile în toate țările sau în toate zonele. Pentru mai multe detalii, contactați operatorul local.

(b) Puterea maximă de radio-frecvență transmisă în benzile de frecvență în care funcționează echipamentele radio: Puterea maximă pe toate benzile de frecvență este mai mică decât limita superioară specificată în standardul armonizat.

Benzile de frecvență și limitele nominale ale puterii de transmisie (radiate și/sau conduse) aplicabile acestor echipamente radio sunt după cum urmează: Bluetooth 2.4GHz: 10 dBm.

Informații despre accesorii și software

Se recomandă utilizarea următoarelor accesorii:

Suport de încărcare: POWER-CA010

Versiunea software-ului produsului este 3.1.1.7

Producătorul va lansa actualizări de software pentru a remedia probleme sau pentru a îmbunătăți funcții după lansarea produsului. Toate versiunile de software lansate de către producător au fost verificate și sunt în conformitate cu reglementările aplicabile.

Toți parametrii RF (cum ar fi plaja de frecvențe și puterea de ieșire) nu sunt accesibili utilizatorului și nu pot fi modificați de către acesta.

Pentru cele mai recente informații despre accesorii și software, consultați Declarația de conformitate la adresa

<https://consumer.huawei.com/certification>.

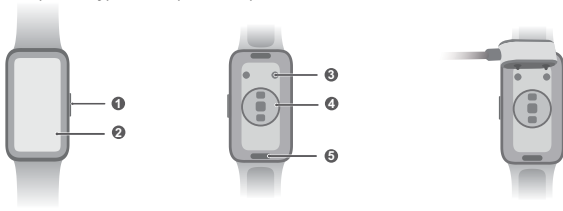
Vizitați <https://consumer.huawei.com/en/support/hotline> pentru linia de asistență și adresa de e-mail recent actualizate în țara sau regiunea dvs.

Mergeți la **Setări > Despre > Informații de reglementare (Settings > About > Regulatory information)** pe dispozitiv, pentru a vizualiza ecranul cu eticheta electronică.

Краткое руководство пользователя

Зарядка

Подключите металлические контакты на зарядной панели к контактам на задней панели устройства, а затем положите устройство и зарядную панель на плоскую поверхность. Подключите зарядную панель к источнику питания, экран устройства загорится, и на нем отобразится уровень заряда батареи.



①	Кнопка Нажмите и удерживайте кнопку, чтобы включить, выключить или перезагрузить устройство.
②	Экран
③	Зарядный порт
④	Пульсомер
⑤	Кнопка фиксации



Убедитесь, что устройство и его аксессуары чистые и сухие.

Настройте ваше устройство

- 1 Нажмите и удерживайте кнопку или зарядите устройство, чтобы включить его.
- 2 С помощью телефона отсканируйте QR-код или найдите "Huawei Health" в AppGallery или на веб-сайте consumer.huawei.com и загрузите приложение Huawei Health (Здоровье).



- 3 Откройте приложение Huawei Health (Здоровье), перейдите на экран Устройства, выберите устройство, которое вы хотите добавить, и следуйте инструкциям на экране, чтобы завершить процесс сопряжения.

Справка

Более подробную информацию о подключении устройства и его функциях, а также полезные советы см. в онлайн-справке приложения Huawei Health.

© Huawei Device Co., Ltd. 2023. Все права защищены.

ДАННЫЙ ДОКУМЕНТ НОСИТ СПРАВОЧНЫЙ ХАРАКТЕР и НЕ ПОДРАЗУМЕВАЕТ НИКАКИХ ГАРАНТИЙ.

Товарные знаки

Словесный знак и логотип *Bluetooth*[®] являются зарегистрированными товарными знаками *Bluetooth SIG, Inc.* и используются компанией Huawei Technologies Co., Ltd. в рамках лицензии. Huawei Device Co., Ltd. — это дочерняя компания Huawei Technologies Co., Ltd.

Другие товарные знаки, наименования товаров, услуг и компаний, упомянутые в данном документе, принадлежат их владельцам.

Политика конфиденциальности

Меры, принимаемые компанией для защиты вашей личной информации, описаны в политике конфиденциальности, опубликованной на сайте <https://consumer.huawei.com/privacy-policy>.

Безопасная эксплуатация

- Использование несовместимого или несертифицированного адаптера питания, зарядного устройства или аккумуляторной батареи может привести к возгоранию, взрыву и прочим опасным последствиям.
- Оптимальная температура: от -10°C до +45°C для эксплуатации, от -20°C до +55°C для хранения.
- Не допускайте чрезмерного перегрева устройства и аккумуляторной батареи и попадания на них прямых солнечных лучей. Не размещайте устройство и аккумуляторную батарею вблизи источников тепла, например рядом с микроволновой печью, духовым шкафом или радиатором. Не разбирайте, не модифицируйте, не роняйте и не сжимайте устройство. Не вставляйте в него посторонние предметы, не погружайте его в жидкости, не применяйте к нему чрезмерное давление, в противном случае может произойти утечка тока, перегрев, возгорание и даже взрыв.
- Не пытайтесь извлечь батарею самостоятельно. Повреждение батареи может привести к перегреву, воспламенению или травме. Обратитесь в авторизованный сервисный центр Huawei для замены встроенной батареи устройства.
- Штепсельная вилка используется как устройство отключения оборудования от сети электропитания. Для подключаемых к сети электропитания устройств к розетке должен быть обеспечен беспрепятственный доступ.
- По вопросу безопасного взаимодействия данного устройства с медицинским оборудованием обратитесь к вашему лечащему врачу или производителю оборудования.
- Этот продукт разработан не как медицинское устройство, не предназначен для диагностики, мониторинга, лечения или предотвращения заболеваний. Все данные и результаты измерений могут быть использованы только для справки.
- Если во время ношения устройства вы ощущаете дискомфорт на коже, снимите его и обратитесь к врачу.
- Ваше устройство соответствует уровню водо- и пыленепроницаемости IP68 по стандарту IEC 60529.
- Рекомендуется, чтобы дети использовали устройство только под присмотром взрослых.

- Выключайте беспроводные устройства в больницах, поликлиниках и медицинских учреждениях. Это требование призвано не допустить возникновения помех в работе чувствительного медицинского оборудования.
- Некоторые беспроводные устройства могут оказывать негативное влияние на работу кардиостимуляторов и слуховых аппаратов. За более подробной информацией обращайтесь к вашему оператору.
- Согласно рекомендациям производителей кардиостимуляторов, во избежание помех минимальное расстояние между беспроводным устройством и кардиостимулятором должно составлять 15 см.
- При использовании кардиостимулятора держите устройство с противоположной от кардиостимулятора стороны и не храните устройство в нагрудном кармане.
- Соблюдайте местные законы и правила во время эксплуатации устройства. Во избежание ДТП не используйте беспроводное устройство во время вождения.
- Во избежание повреждения компонентов или внутренних схем устройства не используйте устройство в пыльной, дымной, влажной или грязной среде или рядом с предметами, генерирующими магнитные поля.
- Нельзя использовать устройство в местах хранения горючих и взрывчатых материалов (например, на заправочных станциях, топливных хранилищах или химических предприятиях) или хранить и транспортировать устройство вместе с взрывчатыми материалами. Использование устройства в указанных условиях повышает риск взрыва или возгорания.
- Утилизируйте устройство, аккумуляторную батарею и аксессуары в соответствии с местными законами и положениями. Устройство, аккумуляторную батарею и аксессуары нельзя утилизировать вместе с бытовыми отходами. Ненадлежащее использование аккумуляторной батареи может вызвать возгорание, взрыв и привести к другим опасным последствиям.
- В случае протечки аккумуляторной батареи не допускайте попадания электролита на кожу и в глаза. В случае попадания электролита на кожу или в глаза немедленно промойте их чистой водой и как можно быстрее обратитесь за медицинской помощью.
- Во время зарядки устройство должно быть подключено к ближайшей штепсельной розетке, к нему должен быть обеспечен беспрепятственный доступ. Если вы не используете устройство длительное время, отключите его от сети электропитания и от зарядного устройства.
- Беспроводные устройства могут вызывать помехи в работе бортового оборудования. Не используйте устройство, если использование беспроводных устройств запрещено правилами авиакомпании.
- Выключайте беспроводные устройства на борту самолета. Проконсультируйтесь с персоналом авиакомпании об использовании беспроводных устройств на борту самолета. Если на вашем устройстве предусмотрен режим полета, он должен быть включен перед посадкой в самолет.
- Берегите носимое устройство и его аксессуары от сильных ударов, сильной вибрации, царапин и острых предметов, которые могут повредить устройство.
- Периодически ослабляйте ремешок в течение дня, чтобы ваша кожа дышала. Если вы испытываете дискомфорт при носке устройства, снимите его и дайте запястью отдохнуть. Если неприятные ощущения сохраняются, прекратите использование устройства и как можно скорее обратитесь за медицинской помощью. Вы также можете приобрести на официальном веб-сайте Huawei ремешки, изготовленные из других материалов и с другим дизайном.
- Убедитесь, что адаптер питания соответствует требованиям стандарта IEC/EN 62368-1, прошел испытания и одобрен в соответствии с национальными или местными стандартами



ПРЕДУПРЕЖДЕНИЕ:

- В устройстве установлена батарея маленького размера. Не глотайте батареи. Существует опасность химического ожога.
- Проглатывание маленькой батареи может вызвать серьезные внутренние ожоги всего за 2 часа и привести к смерти.
- Храните новые и использованные батареи в недоступном для детей месте. Если батарейный отсек не закрывается плотно, не используйте устройство и держите его подальше от детей. Если вы считаете, что батареи могли быть проглочены или помещены внутрь какой-либо части тела, немедленно обратитесь за медицинской помощью.

Инструкции по утилизации



Значок перечеркнутого мусорного бака на устройстве, его аккумуляторной батарее, в документации и на упаковочных материалах означает, что все электронные устройства и аккумуляторные батареи по завершении срока эксплуатации должны передаваться в специальные пункты сбора и утилизации и не должны уничтожаться вместе с обычными бытовыми отходами. Пользователь обязан утилизировать описанное оборудование в пунктах сбора, специально предназначенных для утилизации отработанного электрического и электронного оборудования и аккумуляторных батарей, в соответствии с местными законами и положениями.

Надлежащий сбор и утилизация описанного электронного и электрического оборудования позволяет повторно использовать ценные материалы и защитить здоровье человека и окружающую среду. В то время как ненадлежащее обращение, случайная поломка, повреждение и (или) ненадлежащая утилизация указанного оборудования по истечении срока эксплуатации может причинить вред окружающей среде и здоровью человека. Для получения более подробной информации о правилах утилизации электронных и электрических устройств обращайтесь в местную городскую администрацию, службу уничтожения бытовых отходов или магазин розничной торговли, в котором было приобретено устройство, или посетите веб-сайт <https://consumer.huawei.com/en/>.

Сокращение выбросов вредных веществ

Данное устройство и его электрические аксессуары отвечают местным требованиям к ограничению использования определенных вредных веществ в электронном и электрическом оборудовании, например регламенту ЕС по регистрации, оценке, получению разрешения и ограничению применения химических веществ (EU REACH), Директиве ЕС об ограничении содержания вредных веществ (RoHS) и Директиве об использовании и утилизации аккумуляторных батарей (если есть). Для получения более подробной информации о соответствии устройства требованиям регламента REACH и директивы RoHS посетите веб-сайт <https://consumer.huawei.com/certification>.

Декларация соответствия ЕС

Требования к радиочастотному излучению

Данное устройство является приемопередатчиком радиосигналов малой мощности. Согласно рекомендациям международных директив, данное устройство сконструировано в соответствии с ограничениями, установленными требованиями рынка реализации устройства.

Примечание

Настоящим компания Huawei Device Co., Ltd. заявляет, что данное устройство соответствует ASK-B19 основным требованиям и другим положениям директивы 2014/53/EU.

Актуальную версию декларации соответствия ЕС можно найти по ссылке <https://consumer.huawei.com/certification>.

Это устройство может эксплуатироваться во всех странах-членах ЕС.

При использовании устройства соблюдайте национальные и региональные законы.

Использование данного устройства может быть запрещено (зависит от местной сети).

Диапазоны частот и мощность

(а) Диапазоны частот, в которых работает это радиооборудование: некоторые диапазоны частот не используются в определенных странах или регионах. Более подробную информацию спрашивайте у местного оператора связи.

(б) Максимальная радиочастотная мощность, передаваемая в диапазонах частот, в которых работает это радиооборудование:

максимальная мощность во всех диапазонах меньше максимального порогового значения, указанного в соответствующем

Гармонизированном стандарте.

Номинальные пороговые значения диапазонов частот и выходной мощности (излучаемой и (или) передаваемой), применяемые к этому радиооборудованию: Bluetooth 2.4GHz: 10 dBm.

Информация об аксессуарах и программном обеспечении

С данным устройством рекомендуется использовать следующие аксессуары:

Зарядное устройство: POWER-CA010

Версия программного обеспечения устройства: 3.1.1.7

Обновления программного обеспечения выпускаются производителем после выпуска устройства и предназначаются для устранения ошибок в программном обеспечении или оптимизации функций устройства. Все версии программного обеспечения, выпущенные производителем, проходят проверку и соответствуют всем применимым правилам.

Пользователь не имеет доступа к радиочастотным параметрам устройства (например, диапазон частот и выходная мощность) и не может их изменить.

Актуальную информацию об аксессуарах и программном обеспечении можно найти в декларации соответствия на веб-сайте

<https://consumer.huawei.com/certification>.

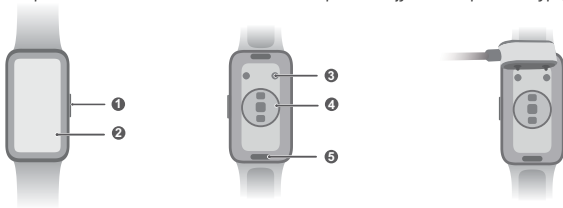
Информацию о телефоне горячей линии и адресе электронной почты службы поддержки в вашей стране или регионе можно найти на веб-сайте <https://consumer.huawei.com/en/support/hotline>.

Чтобы посмотреть лицензии и нормативную информацию, на устройстве выберите **Настройки > Об устройстве > Правовая информация (Settings > About > Regulatory information)**.

Упатство за брз почеток

Полнење

Поврзете ги металните контакти на лежиштето за полнење со контактите на задниот дел од уредот, па ставете ги на рамна површина. Поврзете го лежиштето за полнење со извор на напојување. Екранот на уредот ќе се вклучи и ќе го прикаже нивото на батеријата.



①	Копче Притиснете го и задржете го копчето за да го вклучите, исклучите или престартувате уредот.
②	Екран
③	Порта за полнење
④	Сензор за пулс
⑤	Копче за брзо ослободување



Уредот и неговите додатоци треба да бидат чисти и суви.

Поставете го уредот

- 1 Притиснете го и задржете го копчето или наполнете го уредот за да го вклучите.
- 2 Користете го телефонот за да го скенирате QR-кодот или пребарајте за „Huawei Health“ во AppGallery или на consumer.huawei.com за да ја преземете апликацијата Huawei Health.



- 3 Отворете ја апликацијата Huawei Health, одете до екранот за уреди, изберете ги уредите што сакате да ги додадете и следете ги упатствата на екранот за да завршите спарувањето.

Добивање помош

Проверете во помошта за апликацијата Huawei Health на интернет за повеќе информации за поврзувањето и функциите, како и совети за користење.

Авторски права © Huawei Device Co., Ltd. 2023. Сите права се задржани.

ОВОЈ ДОКУМЕНТ Е САМО ЗА ИНФОРМАТИВНИ ЦЕЛИ И НЕ ПРЕТСТАВУВА НИКАКВА ГАРАНЦИЈА.

Трговски марки и дозволи

Зборот-марка и логоата *Bluetooth®* се регистрирани трговски марки во сопственост на *Bluetooth SIG, Inc.* и секоја употреба на таквите марки од страна на Huawei Technologies Co., Ltd. е со лиценца. Huawei Device Co., Ltd. е подружница на Huawei Technologies Co., Ltd.

Другите наведени трговски марки, називи на производи, услуги и компании може да се во сопственост на нивните соодветни сопственици.

Политика за приватност

За да разберете подобро како ги штитиме вашите лични информации, погледнете ја политиката за приватност на <https://consumer.huawei.com/privacy-policy>.

Работа и безбедност

- Користењето неодобрен или некомпатибилен адаптер за напојување, полнач или батерија може да предизвика пожар, експлозија или друга опасност.
- Идеални температури: од -10°C до +45°C за работа, -20°C до +55°C за чување.
- Чувајте ги уредот и батеријата подалеку од прекумерна топлина и директна сончева светлина. Не ставајте ги на уреди за затоплување или во уреди за затоплување, како што се микробранови печки, шпорети или радијатори. Не расклопувајте ја, не изменувајте ја, не фрлајте ја и не гмечете ја батеријата. Не ставајте туѓи тела во неа, не потопувајте ја во течности и не изложувајте ја на надворешна сила или притисок бидејќи тоа може да предизвика истекување, прегревавање и запалување, па дури и да експлодира.
- Не обидувајте се да ја заменувате батеријата самостојно – може да ја оштетите батеријата, а тоа може да предизвика прегревавање, пожар и повреда. Сервисирањето на вградената батерија во вашиот уред треба да го врши Huawei или овластен давател на услуги.
- Приклучокот за напојување се користи како уред за исклучување. За опрема што се приклучува, штекерот треба да биде лесно пристапен.
- Консултирајте се со доктор и со производителот на уредот за да определите дали работата на уредот може да влијае врз работата на вашиот медицински уред.
- Овој производ не е дизајниран да биде медицински уред и не е наменет за дијагностицирање, третман, лекување или спречување каква било болест. Сите податоци и мерења треба да се користат само за информативна намена.
- Ако забележите проблеми со кожата додека го носите уредот, извадете го и одете на доктор.
- Вашиот уред ги исполнува барањата пропишани во IP68 (IEC 60529).
- Се препорачува надзор од возрастасно лице ако овој производ го користат деца или доаѓаат во контакт со него.
- Исклучете го безжичниот уред кога ќе се побара од вас додека сте во болници, клиници или други здравствени установи. Целта на овие барања е да се спречи можна интерференција со чувствителна медицинска опрема.

- Некои безжични уреди може да влијаат врз работата на помагалата за слушање или пејсмејкерите. Контакттирајте со давателот на услугата за повеќе информации.
- Производителите на пејсмејкери препорачуваат да се одржува растојание од најмалку 15 cm помеѓу уредот и пејсмејкерот за да се спречи потенцијална интерференција со пејсмејкерот.
- Ако користите пејсмејкер, држете го уредот од спротивната страна на пејсмејкерот и не носете го уредот во предниот џеб.
- Почитувајте ги локалните закони и прописи додека го користите уредот. За да го намалите ризикот од незгоди, не користете го безжичниот уред додека возите.
- За да спречите оштетување на деловите од уредот или внатрешните електрични кола, не користете го во прашлива, зачадена, влажна или нечиста околина или во близина на магнетни полиња.
- Не користете го, не складирајте го и не пренесувајте го уредот на места каде што се складираат запаливи материјали или експлозиви (на бензинска пумпа, склад за нафта или хемиски погон, на пример). Користењето на уредот во таква средина го зголемува ризикот од експлозија или пожар.
- Фрлете ги уредот, батеријата и додаточите според локалните прописи. Не треба да се фрлаат во нормалниот отпад од домаќинствата. Неправилната употреба на батериите може да предизвика пожар, експлозија или други опасни ситуации.
- Ако батеријата протече, внимавајте електролитот да не дојде во директен контакт со кожата или очите. Ако електролитот дојде во допир со кожата или ви прсне во очите, веднаш исплакнете со чиста вода и консултирајте се со доктор.
- Кога го полните уредот, уверете се дека адаптерот за напојување е вклучен во лесно достапен штекер во близина на уредот. Исклучете го полначот од електричниот штекер и од уредот ако уредот не се користи долго време.
- Безжичните уреди може да му пречат на системот за летање на авионите. Не користете го уредот на места каде што не е дозволено користење безжични уреди според прописите на авиокомпанијата.
- Исклучете го безжичниот уред секогаш кога ќе се побара од вас од персоналот на аеродромот или од екипажот во авионот. Консултирајте се со персоналот на екипажот во авионот околу користењето безжични уреди во авионот, а ако вашиот уред има „авионски режим“, тој мора да биде овозможен пред да влезете во авионот.
- Заштитете го уредот за носење и неговите додаточи од силен удар, силни вибрации, гребаници и остри предмети, бидејќи тие може да го оштетат уредот.
- Малку разлабавете го ремчето во текот на денот за да овозможите дишење на кожата. Ако почувствувате неудобност додека го носите уредот за носење, извадете го уредот и оставете го зглобот да се одмори. Ако сè уште чувствувате неудобност, извадете го уредот за носење и консултирајте се со доктор што е можно побрзо. Исто така, може да купите ремчиња направени од други материјали и со разни дизајни од официјалната веб-локација на Huawei.
- Уверете се дека адаптерот за напојување ги исполнува барањата од IEC/EN 62368-1 и дека е тестиран и одобрен според националните или локалните стандарди.



ПРЕДУПРЕДУВАЊЕ:

- Овој уред има мала ќелиска батерија. Не голтајте ја батеријата бидејќи постои опасност од хемиски изгореници.
- Ако малата ќелиска батерија се проголта, може да предизвика тешки внатрешни изгореници за само 2 часа и може да доведе до смрт.
- Чувајте ги новите и искористените батерии подалеку од деца. Ако делот за батеријата не се затвора добро, престанете да го користите производот и чувајте го подалеку од деца. Ако мислите дека батериите можеби се голтати или се ставени во некој дел од телото, веднаш побарајте медицинска помош.

Информации за фрлање и рециклирање



Симболот со пречкртана канта за губре со тркала на производот, батеријата, литературата или амбалажата ве потсетува дека сите електронски производи и батерии мора да се однесат во посебни места за собирање отпад по крајот на нивниот работен век. Тие не смеат да се фрлаат во нормалниот отпад заедно со отпадот од домаќинствата. Корисникот е одговорен за фрли опремата на соодветно место или кај служба за собирање за посебно рециклирање на отпадната електрична и електронска опрема (WEEE) и батерии според локалните закони.

Правилното собирање и рециклирање на опремата помага да се обезбеди дека отпадот од електричната и електронската опрема (EEE) ќе се рециклира на начин што ги зачувува вредните материјали и го заштитува здравјето на луѓето и околината. Неправилното ракување, случајното кршење, оштетување и/или неправилното рециклирање на крајот од работниот век може да биде штетно за здравјето и околината. За повеќе информации за тоа каде и како да го фрлате отпадот од електричната и електронската опрема, контактирајте со локалните власти, продавачот или службата за фрлање на отпадот од домаќинствата или посетете ја веб-локацијата <https://consumer.huawei.com/en/>.

Намалување на опасните супстанции

Овој уред и неговите електронски додаточи се во согласност со применливите локални правила за ограничување на употребата на одредени опасни супстанции во електрична и електронска опрема, како што се регулативата EU REACH и директивите RoHS и Батерии (каде што се вклучени). За изјави за сообразност за REACH и RoHS, посетете ја веб-локацијата <https://consumer.huawei.com/certification>.

Усогласеност со прописите на ЕУ

Барања за изложување на радиофреквенции

Уредот е радиопривател и радиоприемник со ниска моќност. Како што се препорачува со меѓународните насоки, уредот е дизајниран да ги почитува ограничувањата што важат на пазарот на којшто ќе се продава.

Изјава

Со овој документ, Huawei Device Co., Ltd. изјавува дека овој уред ASK-B19 е во согласност со неопходните барања и другите релевантни одредби од Директивата 2014/53/EU.

Најновата и важечка верзија на ИС (Изјава за сообразност) може да се види на <https://consumer.huawei.com/certification>.

Овој уред може да се користи во сите земји членки на ЕУ.

Почитувајте ги националните и локалните прописи каде што се користи уредот.

Употребата на овој уред може да биде ограничена, во зависност од локалната мрежа.

Фреквенциски опсези и моќност

(а) Фреквенциски опсези на работа на радиоопремата: некои опсези може да не се достапни во сите земји или сите области. Контактирајте со локалниот оператор за подетални информации.

(б) Максимална радиофреквентна моќност емитувана во фреквенциски опсези во кои работи радиоопремата: максималната моќност за сите опсези е помала од највисоката гранична вредност наведена во соодветниот Усогласен стандард. Номиналните ограничувања на фреквенциските опсези и енергијата што се пренесува (се зрачи и/или се емитува) применливи за оваа радиоопрема се следни: Bluetooth 2.4GHz: 10 dBm.

Додатоци и информации за софтверот

Се препорачува да се користат следниве додатоци:

Лежиште за полнење: POWER-CA010

Верзијата на софтверот на производот е 3.1.1.7

Производителот ќе објавува ажурирања на софтверот за поправање грешки или унапредување на функциите откако производот ќе биде пуштен во продажба. Сите верзии на софтверот што се објавени од производителот се потврдени и сè уште се сообразни со поврзаните правила.

Корисникот не може да пристапи и не може да ги промени сите параметри на радиофреквенциите (на пример, фреквенциски опсег и излезна моќност).

За најнови информации за додатоци и софтвер, видете ја ИС (Изјава за сообразност) на <https://consumer.huawei.com/certification>.

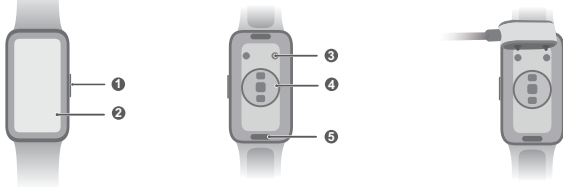
Посетете ја страницата <https://consumer.huawei.com/en/support/hotline> за неодамна ажурирани телефонски број и адреса на е-пошта во вашата земја или регион.

Одете до **Нагодување > За верзијата > Регулаторни информации (Settings > About > Regulatory information)** на уредот за да го погледнете екранот E-label.


Ръководство за бърз старт

Зареждане

Свържете металните конектори на станцията за зареждане към тези в задната част на устройството, след което ги поставете на равна повърхност. Свържете станцията за зареждане към захранването, екранът на устройството ще светне и ще покаже нивото на батерията.



1	Бутон Натиснете и задръжте бутона, за да включите, изключите или рестартирате устройството.
2	Екран
3	Порт за зареждане
4	Сензор за сърдечна честота
5	Бутон за бързо освобождаване

 Уверете се, че устройството и аксесоарите му са чисти и сухи.

Настройване на устройството ви

- 1 Натиснете и задръжте бутона или заредете устройството, за да го включите.
- 2 Използвайте телефона си, за да сканирате QR кода, или потърсете „Huawei Health“ в AppGallery или на consumer.huawei.com, за да изтеглите приложението „Huawei Health“.



- 3 Отворете приложението Huawei Health отидете на екрана за устройства, изберете устройствата, които искате да добавите, и следвайте инструкциите на екрана, за да завършите сдвояването.

Получаване на помощ

За повече информация относно свързването и функциите, както и за съвети относно използването, вижте документите за помощ онлайн в приложението Huawei Health.

© Huawei 2023. Всички права запазени.

НАСТОЯЩИЯТ ДОКУМЕНТ Е САМО ЗА ИНФОРМАЦИЯ И НЕ ПРЕДСТАВЛЯВА КАКВАТО И ДА Е ГАРАНЦИЯ.

Търговски марки и разрешения

Обозначението на думата и емблемите *Bluetooth*[®] са регистрирани търговски марки, притежавани от *Bluetooth SIG, Inc.*, и използването им от Huawei Technologies Co., Ltd. е предмет на лиценз. Huawei Device Co., Ltd. е дъщерна компания на Huawei Technologies Co., Ltd.

Всички други споменати търговски марки, продукти, услуги и имена на компании могат да са собственост на съответните им притежатели.

Политика за поверителност

За да разберете по-добре как защитаваме личната ви информация, разгледайте политиката ни за поверителност на <https://consumer.huawei.com/privacy-policy>.

Работа и безопасност

- Използването на неодобрени или несъвместими захранващ адаптер, зарядно устройство или батерия може да доведе до пожар, експлозия или да стане причина за други рискове.
- Идеални температури: От -10 °C до +45 °C за работа, от -20 °C до +55 °C за съхранение.
- Не излагайте устройството и батерията на прекомерна горещина и пряка слънчева светлина. Не ги поставяйте върху или в нагривачи се уреди, като например микровълнови фурни, печки или радиатори. Не ги разглобявайте, модифицирайте, хвърляйте или стискайте. Не поставяйте чужди тела в устройството, не го потапяйте в течности и не го излагайте на външни сили или натиск, тъй като това може да доведе до протичане, прегряване, възпламеняване или дори избухване.
- Не правете опити сами да смените батерията, тъй като можете да я повредите и това да доведе до прегряване, пожар и нараняване. Вградената батерия в устройството ви трябва да бъде обслужвана от Huawei или оторизиран сервизен доставчик.
- Щепселът се използва като устройството за прекъсване на връзката. За оборудване, което може да се включва, контактът трябва да бъде лесно достъпен.
- Консултирайте се с лекаря си и с производителя на устройството, за да прецените дали работата на устройството ви може да смущава действието на медицинското ви устройство.
- Този продукт не е проектиран да бъде медицинско изделие и не е предназначен за диагностициране, третиране, лечение или предотвратяване на каквито и да е болести. Всички данни и измервания следва да се използват само за лична справка.
- Ако почувствате дискомфорт на кожата, докато носите устройството, свалете го и се консултирайте с лекар.
- Устройството ви отговаря на изискванията за IP68 (IEC 60529).
- Препоръчително е, когато деца боравят с продукта, това да става под наблюдението на възрастен.
- Когато се намирате в болница, клинично или здравно заведение, при поискване от персонала изключвайте устройството. Това е с цел да се предотвратят евентуални смущения в чувствителното медицинско оборудване.

- Някои безжични устройства могат да повлияят на работата на слуховите апарати и пейсмейкърите. За повече информация се свържете с доставчика си на услугата.
- Производителите на пейсмейкърите препоръчват да се спазва минимално разстояние от 15 см между устройството и пейсмейкъра, за да се предотвратят смущения в работата на пейсмейкъра.
- Ако използвате пейсмейкър, дръжте устройството от отягано и в страни от него и не го носете в преден джоб.
- Когато използвате устройството, спазвайте местните закони и разпоредби. За да намалите риска от злополуки, не използвайте безжичното си устройство, докато шофирате.
- За да предотвратите повреди по частите или вътрешните вериги на устройството си, не го използвайте в запрашена, задимена, влажна или замърсена среда или в близост до магнитни полета.
- Не използвайте, съхранявайте или пренасяйте устройството там, където се съхраняват запалими или взривоопасни вещества (например в бензиностанции, складове за горива или химически заводи). Използването на устройството на такива места увеличава риска от експлозия или пожар.
- Изхвърлете устройството, батерията и аксесоарите му съгласно местното законодателство. Те не бива да се изхвърлят заедно с обикновените битови отпадъци. Неправилно използване на батерията може да доведе до пожар, експлозия или други рискове.
- Ако от батерията има теч, внимавайте електролитът да не влиза в пряк контакт с кожата или очите ви. Ако електролитът влезе в контакт с кожата или очите ви, незабавно изплакнете с чиста вода и се консултирайте с лекар.
- Когато зареждате устройството, проверете дали адаптерът на зарядното устройство е включен в контакт близо до устройството, както и дали е леснодостъпен. Когато няма да използвате устройството за продължителен период от време, изключвайте зарядното устройство от електрическата мрежа и от устройството.
- Безжичните устройства могат да попречат на работата на летателните системи на самолета. Не използвайте устройството си на места, където правилата на авиолинията не позволяват използването на безжични устройства.
- Изключвайте безжичното си устройство всеки път, когато това се изисква в летище или от персонала на авиокомпанията. Консултирайте се с персонала на авиокомпанията относно използването на безжични устройства на борда на самолета. Ако устройството ви има самолетен режим, той трябва да бъде активиран преди качването на борда на самолета.
- Пазете устройството за носене и аксесоарите му от силни удари, силна вибрация, наддавания и остри предмети, тъй като те могат да го повредят.
- Леко разклабвайте кашиката през деня, за да може кожата на ръката ви да диша. Ако почувствате дискомфорт от устройството за носене, свалете го и оставете кашката ви да си почине. Ако продължите да чувствате дискомфорт, спрете да го носите и при първа възможност потърсете медицинска помощ. От официалния уебсайт на Huawei можете също да закупите кашки от други материали и с различен дизайн.
- Уверете се, че адаптерът за захранване отговаря на изискванията в IEC/EN 62368-1, както и че е тестван и одобрен в съответствие с националните и местните стандарти.



ПРЕДУПРЕЖДЕНИЕ:

- Това устройство съдържа батерия с малък размер. Не поглъщайте батерията. Опасност от химическо изгаряне.
- Ако батерията с малък размер бъде погълната, тя може да причини тежки вътрешни изгаряния само за 2 часа и да доведе до смърт.
- Пазете новите и използвани батерии далеч от деца. Ако отделението за батерии не се затвори добре, спрете да използвате продукта и го пазете далеч от деца. Ако смятате, че е възможно батерии да са били погълнати или поставени в която и да било част на тялото, незабавно потърсете медицинска помощ.

Отстраняване на батерията

- За да отстраните батерията, трябва да посетите упълномощен сервизен център с цялата окомплектовка документи.
- За ваша безопасност не трябва да опитвате да отстранявате сами батерията. Ако батерията не се отстрани правилно, това може да причини повреда на батерията и устройството, да предизвика физическо нараняване и/или да доведе до липса на безопасност на устройството.
- Huawei не носи отговорност за щети или загуби (независимо дали са в следствие на договор или на правонарушение, в това число и небрежност), които могат да възникнат от неточното спазване на тези предупреждения и инструкции, с изключение на случаите на смърт и физическо нараняване, предизвикани от небрежността на Huawei.

Информация за изхвърляне и рециклиране



Символът на задраскан контейнер за отпадъци, указан върху продукта, батерията, помощните материали или опаковката напомня, че всички електронни продукти и батерии трябва да бъдат предавани в пунктовете за разделно събиране на отпадъци, след като приключи експлоатационният им живот; те не трябва да се изхвърлят заедно с останалите битови отпадъци. Отговорност на потребителя е да изхвърля оборудването, използвайки съответните пунктове или услуги за разделно рециклиране на отпадъчно електрическо и електронно оборудване и батерии (ОЕЕО) според съответното местно законодателство.

Правилното събиране и рециклиране на оборудването помага да се гарантира, че отпадъците от електрическо и електронно оборудване (ЕЕО) ще бъдат рециклирани по начин, който запазва ценните материали и защитава човешкото здраве и околната среда. Неправилното боравене, случайното счупване, повредите и/или неправилното рециклиране в края на експлоатационния живот могат да бъдат вредни за здравето и за околната среда. За повече информация относно това къде и как да изхвърляте своите ЕЕО отпадъци, се свържете с местните власти, търговците на дребно или службата за събиране на домакински отпадъци или посетете уебсайта <https://consumer.huawei.com/en/>.

Намаляване на опасните вещества

Това устройство и неговите електрически принадлежности са в съответствие с приложимите правила относно ограничението на използването на определени опасни вещества в електрическо и електронно оборудване, като например регламента REACH на ЕС, директивата RoHS и Директивата за батериите (където са включени). За декларациите за съответствие относно REACH и RoHS посетете уебсайта <https://consumer.huawei.com/certification>.

Съответствие с разпоредбите на ЕС

Изисквания относно радиочестотните излъчвания

Устройството ви е нисчестотен радиопредавател и радиоприемник. Според препоръките на международните разпоредби устройството е проектирано да спазва ограниченията, установени за пазара, в който ще се предлага.

Декларация

С настоящото Huawei Device Co., Ltd. декларира, че устройството ASK-B19 съответства на основните изисквания и другите приложими разпоредби на Директива 2014/53/ЕС.

Най-новата и валидна версия на Декларация за съответствие може да бъде намерена на <https://consumer.huawei.com/certification>.

С това устройство може да се работи във всички страни-членки на ЕС.

Спазвайте националните и местните разпоредби на мястото, където използвате устройството.

В зависимост от местната мрежа, това устройство може да бъде с ограничена употреба.

Честотни ленти и захранване

(a) Честотни ленти, в които работи радиооборудването: Възможно е някои честотни ленти да не са достъпни във всички страни или всички области. Свържете се с местния оператор за повече подробности.

(b) Максимална мощност на радиочестотата, предавана в честотните ленти, в които работи радиооборудването: Максималната мощност за всички честотни ленти е по-малка от най-високата гранична стойност, посочена в съответния хармонизиран стандарт.

Номиналните граници на честотните ленти и мощността на предаване (излъчвана и/или проведена), приложими за това радиооборудване, са следните: Bluetooth 2.4GHz: 10 dBm.

Информация за принадлежностите и софтуера

Препоръчително е да се използват следните аксесоари:

Станция за зареждане: POWER-CA010

Версията на софтуера на продукта е 3.1.1.7

Производителят ще издава актуализации на софтуера за коригиране на грешки или подобряване на функции след пускане на продукта на пазара. Всички версии на софтуера, предоставени от производителя, са проверени и продължават да отговарят на съответните правила.

Всички PC параметри (например честотен диапазон и изходна мощност) не са достъпни за потребителя и не могат да се променят от потребителя.

За най-новата информация относно принадлежностите и софтуера вижте ДС (Декларацията за съответствие) на

<https://consumer.huawei.com/certification>.

За актуална информация за горещата линия и имейл адреса за държавата или региона ви посетете

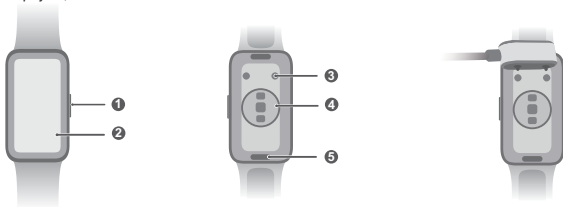
<https://consumer.huawei.com/en/support/hotline>.

Отидете на **Настройки > Относно > Регулаторна информация (Settings > About > Regulatory information)** на устройството, за да стигнете до екрана с електронния етикет.

Stručná úvodní příručka

Nabíjení

Připojte kovové kontakty na nabíjecí kolébku k těm na zadní straně zařízení, a poté je položte na rovný povrch. Připojte nabíjecí kolébku ke zdroji napájení, obrazovka zařízení se rozsvítí a zobrazí se úroveň nabití baterie.



1	Tlačítko Stisknutím a podržením tlačítka zařízení zapnete, vypnete nebo restartujete.
2	Obrazovka
3	Port pro nabíjení
4	Čidlo tepové frekvence
5	Tlačítko pro rychlé uvolnění

 Ujistěte se, že zařízení a jeho příslušenství zůstanou čisté a suché.

Nastavte své zařízení

- 1 Stisknutím a podržením tlačítka nebo zahájením nabíjení zařízení zapnete.
- 2 Pomocí telefonu naskenujte QR kód nebo vyhledejte „Huawei Health“ v AppGallery nebo na adrese consumer.huawei.com a aplikaci Huawei Health stáhněte.



- 3 Otevřete aplikaci Huawei Health přejděte na obrazovku zařízení, zvolte zařízení, která chcete přidat, a dokončete párování podle instrukcí na obrazovce.

Získání nápovědy

Pokud chcete získat další informace o připojení a funkcích či typu pro použití, podívejte se do online nápovědy v aplikaci Huawei Health.

Autorská práva © Huawei Device Co., Ltd. 2023. Všechna práva vyhrazena.

TENTO DOKUMENT JE POUZE INFORMATIVNÍ A NEJEDNÁ SE O PŘÍSLIB ŽÁDNÝCH ZÁRUK.

Ochranné známky a oprávnění

Slovní ochranná známka a loga *Bluetooth*[®] jsou registrované ochranné známky vlastněné společností *Bluetooth SIG, Inc.* a společnost Huawei Technologies Co., Ltd. je používá na základě licence. Huawei Device Co., Ltd. je dceřinou společností společnosti Huawei Technologies Co., Ltd.

Další uváděné ochranné známky, produkty, služby a názvy společností mohou být majetkem příslušných vlastníků.

Zásady ochrany soukromí

Přečtěte si, prosím, zásady ochrany soukromí na adrese <https://consumer.huawei.com/privacy-policy>, abyste lépe porozuměli tomu, jak chráníme vaše osobní informace.

Rozbušky a těžba tržavinami

Vypněte svůj mobilní telefon nebo bezdrátový přístroj při pohybu v oblasti, kde se provádí odstřel pomocí tržavin; totéž platí pro oblasti, kde jsou výstražné značky nabádající k vypnutí bezdrátových nebo elektronických přístrojů, které by mohly rušit činnost zařízení používaných při odstřelu.

Čerpací stanice a výbušné prostředí

V místech, kde hrozí riziko výbuchu, dodržujte veškeré příkazové značky nabádající k vypnutí bezdrátových přístrojů, jako jsou telefony a další zdroje rádiového signálu. Mezi oblastí s rizikem výbuchu patří mj. čerpací stanice a jejich okolí, podpalubí lodí, místa uskladnění nebo přepravy paliv a chemických látek, příp. takové oblasti, kde jsou ve vzduchu obsaženy chemické látky nebo pevné částice, např. obilí, prach nebo kov.

Provoz a bezpečnost

- Používání neschváleného nebo nekompatibilního napájecího adaptéru, nabíječky nebo baterie může způsobit požár, explozi nebo jiná rizika.
- Ideální teplota: -10 °C až +45 °C pro provoz, -20 °C až +55 °C pro skladování.
- Zařízení a baterii chraňte před nadměrným teplem a přímým slunečním zářením. Nepokládejte je na nebo do ohřívacích zařízení, jako jsou mikrovlnné trouby, sporáky nebo radiátory. Nerozebírejte ji, neupravujte, neházejte jí ani ji nestlačujte. Nevsouvajte do ní cizí předměty, neponožte ji do kapalín a nevystavujte jí externí síle nebo tlaku, protože takové zacházení může způsobit únik obsahu, přehřátí, vznícení nebo dokonce explozi.
- Nesnažte se baterii vyměnit sami – můžete baterii poškodit, což by mohlo zapříčinit přehřátí, požár a zranění. Servis věstvávené baterie v zařízení by měla provádět společnost Huawei nebo autorizovaný poskytovatel služeb.
- Zástrčka se používá jako prostředek pro odpojení. U zařízení se zástrčkou musí být zásuvka snadno přístupná.
- Poradte se s lékařem i výrobcem vámi používaného zdravotního zařízení – zjistěte, zda vaše zařízení nenarušuje činnost zdravotního zařízení.
- Tento produkt není navržen jako zdravotnické zařízení a není zamýšlen jako nástroj pro diagnostiku, léčbu nebo pro prevenci onemocnění. Všechna data a měření byste měli využívat výhradně pro osobní referenci.
- Pokud vám nošení zařízení dráždí kůži, sundejte ho a poradte se s lékařem.
- Vaše zařízení splňuje požadavky IP68 (IEC 60529).

- Pokud tento produkt mají používat děti nebo s ním mají přijít do styku, doporučujeme, aby na ně dohlížela dospělá osoba.
- Na žádost pracovníků nemocnice, kliniky či zdravotnického zařízení své bezdrátové zařízení vypněte. Důvodem takového požadavku je zabránit možnému rušení citlivých lékařských přístrojů.
- Některá bezdrátová zařízení mohou mít vliv na výkon sluchadel nebo kardiostimulátorů. Více informací získáte u poskytovatele služeb.
- Výrobci kardiostimulátorů doporučují udržovat mezi zařízením a kardiostimulátorem minimální vzdálenost 15 cm, aby se zabránilo potenciálnímu rušení kardiostimulátoru.
- Jste-li uživatelem kardiostimulátoru, držte zařízení na opačné straně než kardiostimulátor a nenoste jej v náprsní kapse.
- Při používání tohoto zařízení dodržujte místní zákony a předpisy. Aby nedošlo k nehodám, nepoužívejte bezdrátové zařízení při řízení vozidla.
- Aby nedošlo k poškození částí zařízení nebo vnitřních obvodů, nepoužívejte je v prašném, zakouřeném, vlhkém nebo znečištěném prostředí nebo v blízkosti magnetických polí.
- Zařízení neskladujte, nepoužívejte ani nepřevázejte v místě uskladnění hořlavín a výbušnin (například na čerpací stanici, ve skladě oleje nebo v chemickém závodě). Používání zařízení v tomto prostředí zvyšuje riziko požáru a výbuchu.
- Zlikvidujte toto zařízení, baterii a příslušenství v souladu s místními předpisy. Nesmí být vyhadzovány do běžného komunálního odpadu s odpadem z domácnosti. Nesprávné použití baterie může způsobit požár, explozi nebo jiná nebezpečí.
- Pokud baterie vytéká, ujistěte se, že elektrolyt není v přímém kontaktu s pokožkou nebo očima. Pokud se elektrolyt dostane do kontaktu s pokožkou nebo stříkne do očí, ihned je vypláchněte čistou vodou a obraťte se na lékaře.
- Během nabíjení zařízení se ujistěte, že je síťový adaptér zasunut do zásuvky poblíž zařízení a je snadno přístupný. Pokud nemáte v plánu zařízení delší dobu používat, odpojte nabíječku z elektrické zásuvky a ze zařízení.
- Bezdrátová zařízení mohou rušit systémy letadla. Nepoužívejte zařízení tam, kde nejsou bezdrátová zařízení povolena podle nařízení pro letecké společnosti.
- Na žádost pracovníků letišť nebo personálu na palubě letadla své bezdrátové zařízení vždy vypněte. Při nejasnostech ohledně používání bezdrátových zařízení na palubě letadla se poraďte s personálem na palubě; pokud vaše zařízení nabízí režim Letadlo, je nutné jej vždy zapnout ještě před nástupem do letadla.
- Chraňte nositelnou elektroniku a příslušenství před silnými nárazy, silnými vibracemi, poškrábáním a ostrými předměty – ty mohou zařízení poškodit.
- Řemínek během dne trochu uvolněte, abyste umožnili své pokožce dýchat. Pokud se při nošení začnete cítit nepohodlně, nositelnou elektroniku sundejte a nechte své zápěstí odpočinout. Pokud se stále cítíte nepohodlně, přestaňte ji nosit a vyhledejte co nejdříve lékařskou pomoc. Můžete si také na oficiální webové stránce společnosti Huawei zakoupit řemínky vyrobené z jiných materiálů a v různých vzhledech.
- Ujistěte se, že napájecí adaptér splňuje požadavky přílohy normy IEC/EN 62368-1 a že byl testován a schválen v souladu se státními nebo místními standardy.



VAROVÁNÍ:

- Toto zařízení obsahuje malou článkovou baterii. Baterii nepolykejte, hrozí nebezpečí popálení chemickou cestou.
- Pokud dojde ke spojení malé článkové baterie, může to způsobit závažné vnitřní popáleniny během pouhých 2 hodin a následně smrt.
- Nové a použité baterie udržujte mimo dosah dětí. Pokud není možné prostor na baterie pevně zavřít, přestaňte produkt používat a udržujte jej mimo dosah dětí. Pokud se domníváte, že by mohlo dojít ke spojení baterií nebo jejich vniknutí do jakékoli části těla, okamžitě vyhledejte lékařskou pomoc.

Informace o likvidaci a recyklaci



Symbol přeškrtnutého koše na produktu, baterii, dokumentaci nebo balení vám připomíná, že všechny elektronické produkty a baterie musíte na konci životnosti odnést na oddělená sběrná místa a nesmíte je vyhadzovat do komunálního odpadu společně s odpadem z domácnosti. Je odpovědností uživatele zlikvidovat zařízení odevzdáním na určeném sběrném místě nebo využitím služby pro oddělenou recyklaci elektrických a elektronických zařízení (OEEZ) a baterii na konci životnosti v souladu s místními zákony. Správný sběr a recyklace zařízení zajišťují, že se odpad elektrických a elektronických zařízení (EEZ) recykluje způsobem, který šetří cenné materiály a chrání lidské zdraví a životní prostředí. Neúmyslné rozbití, poškrábání a/nebo nesprávná recyklace na konci jeho životnosti mohou být škodlivé pro zdraví i životní prostředí. Další informace týkající se místa a způsobu odevzdání odpadu EEZ získáte od místních úřadů, maloobchodníka, služby svozu komunálního odpadu nebo na naší webové stránce <https://consumer.huawei.com/en/>.

Omezení nebezpečných látek

Toto zařízení a jeho elektrické příslušenství jsou v souladu s místními platnými nařízeními o omezení používání některých nebezpečných látek v elektrických a elektronických zařízeních, jako jsou například nařízení EU REACH, směrnice RoHS a směrnice o bateriích (jsou-li součástí dodávky). Další informace týkající se shody s nařízeními REACH a RoHS získáte na webu <https://consumer.huawei.com/certification>.

Prohlášení o shodě s předpisy EU

Požadavky týkající se expozice radiofrekvenčnímu záření

Toto zařízení je nízkonapěťový rádiový přijímač a vysílač. Jak doporučují mezinárodní směrnice, zařízení je navrženo tak, aby vyhovovalo omezením stanoveným na trhu, na který bude zařízení uvedeno.

Prohlášení

Společnost Huawei Device Co., Ltd. tímto prohlašuje, že toto zařízení ASK-B19 splňuje hlavní požadavky a všechna relevantní ustanovení směrnice 2014/53/EU.

Nejnovější platnou verzi Prohlášení o shodě naleznete na webové stránce <https://consumer.huawei.com/certification>.

Toto zařízení může být provozováno ve všech členských státech EU.

Dodržujte národní a místní předpisy v místě, kde je zařízení používáno.

Použití tohoto zařízení může být omezeno v závislosti na místní síti.

Frekvenční pásma a výkon

(a) Frekvenční pásma, ve kterých rádiové zařízení pracuje: Některá pásma mohou být v některých zemích a oblastech nedostupná. Pro více podrobností se obraťte na místního mobilního operátora.

(b) Maximální radiofrekvenční výkon přenesený ve frekvenčních pásmech, ve kterých rádiové zařízení pracuje: Maximální výkon u všech pásem je nižší než nejvyšší mezní hodnota specifikovaná v souvisejících Harmonizovaných standardech.

Nominální omezení frekvenčních pásem a vysílacího výkonu (vyzařovaného nebo prováděného) aplikovatelné pro toto rádiové zařízení jsou následující: Bluetooth 2.4GHz: 10 dBm.

Informace o příslušenství a softwaru

Doporučujeme využití následujícího příslušenství:

Nabíjecí kolébka: POWER-CA010

Verze softwaru produktu je 3.1.1.7

Po vydání produktu budou výrobcem uvolněny aktualizace softwaru. Cílem těchto aktualizací je oprava chyb a vylepšení funkcí. Všechny verze softwaru vydané výrobcem jsou ověřeny a jsou i nadále v souladu se souvisejícími předpisy.

Žádné parametry rádiové frekvence (například frekvenční rozsah a výstupní výkon) nejsou uživateli přístupné a nemohou být uživatelem změněny.

Nejaktuálnější informace o příslušenství a softwaru naleznete v Prohlášení o shodě na webové stránce <https://consumer.huawei.com/certification>.

Navštivte webovou stránku <https://consumer.huawei.com/en/support/hotline>, kde je uvedena nejnovější zákaznická linka a e-mailová adresa pro vaši zemi či region.

Chcete-li zobrazit obrazovku e-štitku, přejděte v zařízení do nabídky **Nastavení > O zařízení > Regulační informace (Settings > About > Regulatory information)**.

Stručná úvodná príručka

Nabíjanie

Kovové kontakty na nabíjacej kolíske pripojte ku kontaktom na zadnej strane zariadenia a položte ho na rovný povrch. Nabíjaciu kolísku pripojte k zdroju napájania. Obrázok zariadenia sa rozsvieti a zobrazí úroveň nabitia batérie.



①	Tlačidlo Stlačte a podržte tlačidlo na zapnutie, vypnutie alebo reštartovanie zariadenia.
②	Obrazovka
③	Nabíjací port
④	Snímač srdcového tepu
⑤	Uvoľňovacie tlačidlo

 Zaisťte, aby zariadenie a jeho príslušenstvo zostali čisté a suché.

Nastavenie zariadenia

- 1 Stlačením a podržaním tlačidla alebo pripojením zariadenia k nabíjačke ho zapnite.
- 2 Pomocou telefónu naskenujte kód QR alebo vyhľadajte aplikáciu Huawei Health v obchode AppGallery alebo na stránke consumer.huawei.com stiahnite aplikáciu Huawei Health.



- 3 Otvorte aplikáciu Huawei Health, prejdite na obrazovku zariadení, vyberte zariadenia, ktoré chcete pridať a podľa pokynov na obrazovke dokončite párovanie.

Získanie pomoci

Na získanie viac informácií o pripojení, funkciách a tipoch na používanie, si zobrazte online pomocníka v aplikácii Huawei Health.

Autorské práva © Huawei Device Co., Ltd. 2023. Všetky práva vyhradené.

TENTO DOKUMENT SLUŽÍ LEN NA INFORMAČNÉ ÚČELY A NEPREDSTAVUJE ŽIADNY DRUH ZÁRUKY.

Ochranné známky a povolenia

Slovné značky a logá *Bluetooth®* sú registrované ochranné známky spoločnosti *Bluetooth SIG, Inc.* a akékoľvek ich použitie spoločnosťou Huawei Technologies Co., Ltd., je v rámci licencie. Huawei Device Co., Ltd. je dcérska spoločnosť spoločnosti Huawei Technologies Co., Ltd.

Ostatné ochranné známky a názvy výrobkov, služieb a spoločností sú vlastníctvom príslušných vlastníkov.

Zásady ochrany osobných údajov

Pre lepšie porozumenie toho, ako chránime vaše osobné údaje, si pozrite zásady ochrany osobných údajov na stránke <https://consumer.huawei.com/privacy-policy>.

Prevádzka a bezpečnosť

- Používanie neschváleného napájacieho adaptéra, nabíjačky alebo batérie môže spôsobiť požiar, výbuch alebo iné riziká.
- Ideálne teploty: -10 °C až +45 °C pre prevádzku, -20 °C až +55 °C pre skladovanie.
- Nevystavte zariadenie a batériu extrémnemu teplu alebo priamemu slnečnému žiareniu. Nepokladajte ich na alebo do vykurovacích zariadení, akými sú mikrovlnné rúry, sporáky alebo radiátory. Batériu nerozoberajte, neupravujte, nehádzte ňou, ani ju nestláčajte. Nevkladajte do nej cudzie predmety, neponárajte ju do kvapalín, ani ju nevystavujte nárazom alebo tlaku, pretože to môže spôsobiť vytečenie, prehriatie, vznietenie alebo dokonca výbuch batérie.
- Nepokúšajte sa sami vymeniť batériu, mohli by ste poškodiť batériu, čo môže spôsobiť prehrievanie, požiar a zranenie. Vstavanú batériu v zariadení musí opravovať spoločnosť Huawei alebo autorizovaný poskytovateľ služieb.
- Napájací kábel sa používa na odpojenie zariadenie. V prípade pripojiteľných zariadení musí byť zásuvka ľahko prístupná.
- So žiadosťou o informáciu, či používanie zariadenia môže rušiť vašu zdravotnícku pomôcku, sa obráťte na svojho lekára alebo na výrobcu zariadenia.
- Tento produkt nie je navrhnutý ako zdravotnícke zariadenie a neslúži na diagnostikovanie, nápravu, liečenie alebo prevenciu akejkoľvek choroby. Všetky údaje slúžia len na osobné informačné účely.
- Ak sa vyskytne pri nosení zariadenia podráždenie kože, dajte ho dole a poraďte sa s lekárom.
- Vaše zariadenie spĺňa požiadavky stupňa ochrany IP68 (IEC 60529).
- Pri kontakte alebo používaní tohto produktu deťmi sa odporúča dohľad dospelého osoby.
- Na požiadanie vypnite bezdrôtové zariadenie v nemocniciach, na klinikách alebo v zdravotníckych zariadeniach. Tieto požiadavky sú navrhnuté tak, aby sa zabránilo možnému rušeniu citlivých zdravotníckych zariadení.
- Niektoré bezdrôtové zariadenia môžu mať nepriaznivý vplyv na funkčnosť načúvacích prístrojov alebo kardiostimulátorov. Ďalšie informácie získate od svojho poskytovateľa služieb.

- Výrobcovia kardiostimulátorov odporúčajú dodržiavať medzi zariadením a kardiostimulátorom minimálnu vzdialenosť 15 cm, aby sa zabránilo možnému rušeniu kardiostimulátora.
- Ak používate kardiostimulátor, používajte zariadenie na opačnej strane, než máte stimulátor a nenoste telefón v prednom vrecku.
- Počas používania zariadenia dodržiavajte miestne zákony a predpisy. Nepoužívajte vaše bezdrôtové zariadenie počas riadenia vozidla. Predídete tak nehodám.
- Aby ste predišli poškodeniu súčastí alebo vnútorných obvodov svojho zariadenia, nepoužívajte ho v prašnom, zadymenom, vlhkom alebo špinavom prostredí, ani v blízkosti magnetických pólí.
- Zariadenie nepoužívajte, neskladujte ani neprevážajte tam, kde sú uskladnené horľaviny alebo výbušniny (napríklad čerpacie stanice, zásobníky oleja alebo chemické továrne). Používanie zariadenia v takomto prostredí zvyšuje riziko výbuchu alebo požiaru.
- Zlikvidujte toto zariadenie, batériu a príslušenstvo podľa miestnych nariadení. Uvedené by nemali byť zahodené do bežného domového odpadu. Nesprávne použitie batérie môže viesť k požiaru, výbuchu alebo iným rizikám.
- Ak batéria vyteká, musíte zaistiť, aby elektrolyt neprišiel do priameho kontaktu s vašou pokožkou alebo očami. Ak sa elektrolyt dostane do kontaktu s pokožkou alebo kvapne do očí, ihneď si umyte oči čistou vodou a obráťte sa na lekára.
- Pri nabíjaní zariadenia zaistíte, aby bol napájací adaptér pripojený do zásuvky v blízkosti zariadenia a bol ľahko prístupný. Odpojte nabíjačku z elektrickej zásuvky a zo zariadenia, ak zariadenie nepoužívate dlhší čas.
- Bezdrôtové zariadenia môžu rušiť letový systém lietadla. Zariadenie nepoužívajte v priestoroch, kde je zakázané používanie bezdrôtových zariadení v súlade s predpismi leteckej spoločnosti.
- Bezdrôtové zariadenie vypnite vždy, keď vás k tomu vyzve personál letiska alebo leteckej spoločnosti. Na palube lietadla sa poraďte s personálom leteckej spoločnosti o používaní bezdrôtových zariadení. Ak vaše zariadenie ponúka „letový režim“, tento musí byť zapnutý pred nástupom do lietadla.
- Chráňte nositeľné zariadenie a jeho príslušenstvo pred silnými nárazmi, silnými vibráciami, poškrabávaním a ostrými predmetmi, ktoré môžu zariadenie poškodiť.
- V priebehu dňa uvoľnite trochu remienok, aby mohla vaša pokožka dýchať. Ak sa počas nosenia budete cítiť nepríjemne, zložte nositeľné zariadenie a nechajte zápästie odpočívať. Ak sa nadajte cítiť nepríjemne, prestaňte zariadenie nosiť a čo najskôr vyhľadajte lekársku pomoc. Na oficiálnej webovej stránke spoločnosti Huawei si môžete kúpiť remienky vyrobené z iných materiálov a s rôznym dizajnom.
- Uistite sa, že napájací adaptér spĺňa požiadavky normy IEC/EN 62368-1 a bol testovaný a schválený podľa štátnych alebo miestnych noriem.



UPOZORNENIE:

- Toto zariadenie obsahuje malú článkovú batériu. Batériu nepoužívajte pre nebezpečenstvo popálenia chemikáliami.
- V prípade prehltnutia, môže malá článková batéria spôsobiť vážne vnútorné popálenie už za 2 hodiny a môže viesť k úmrtiu.
- Nové a použité batérie uchovávajú mimo dosahu detí. Ak priehradka batérie nie je pevne zatvorená, prestaňte produkt používať a držte ho mimo dosahu detí. Ak sa domnievate, že došlo k prehltnutiu batérií alebo ich vloženiu do ktorejkoľvek časti tela, okamžite vyhľadajte lekársku pomoc.

Informácie o likvidácii a recyklácii



Symbol prečiarknutej nádoby na odpad na kolesách umiestnený na výrobku, batérii, v literatúre alebo na obale vás upozorňuje, že sa všetky elektronické výrobky a batérie po skončení svojej prevádzkovej životnosti musia zaniest na miesto separovaného zberu odpadu; nesmú sa likvidovať s bežným odpadom z domácnosti. Je na zodpovednosti používateľa, aby zlikvidoval zariadenia v na to určenom zbernom mieste alebo pomocou služby pre separovanú recykláciu odpadu z elektrických a elektronických zariadení (OEEZ) a batérií podľa miestnych zákonov. Správne zozbieranie a recyklácia zariadení pomáha zabezpečiť, že odpad z elektrických a elektronických zariadení je recyklovaný spôsobom, ktorým sa zachovávajú cenné materiály a chráni ľudské zdravie a životné prostredie. Nesprávna manipulácia, náhodné porušenie, poškodenie a/alebo nesprávna recyklácia na konci životnosti môžu byť škodlivé pre zdravie a životné prostredie. Ak chcete viac informácií o tom, kde a ako odovzdať odpad typu EEZ, kontaktujte svoje miestne úrady, predajcu alebo službu pre likvidáciu domového odpadu, alebo navštívte webovú stránku <https://consumer.huawei.com/en/>.

Obmedzenie používania nebezpečných látok

Toto zariadenie a všetky elektrické príslušenstvo spĺňa miestne platné pravidlá o obmedzení použitia určitých rizikových látok v elektrických a elektronických zariadeniach, ako sú nariadenie EÚ REACH, RoHS a smernicu o batériách (ak sú súčasťou). Ak si chcete prečítať vyhlásenia o zhode s nariadením REACH a smernicou RoHS, navštívte webovú stránku <https://consumer.huawei.com/certification>.

Súlad s nariadeniami EÚ

Požiadavky pre vystavenie rádiofrekvenčnému žiareniu

Zariadenie je rádiový vysielač a prijímač s nízkym výkonom. Podľa odporúčaní medzinárodných smerníc je navrhnuté tak, aby dodržalo limity stanovené pre trh, na ktorý bude umiestnené.

Vyhľadanie

Spoločnosť Huawei Device Co., Ltd., týmto vyhlasuje, že toto zariadenie ASK-B19 je v súlade so základnými požiadavkami a ďalšími príslušnými ustanoveniami smernice 2014/53/EÚ.

Najnovšiu platnú verziu vyhlásenia o zhode si môžete pozrieť na adrese <https://consumer.huawei.com/certification>.

Toto zariadenie možno používať vo všetkých členských štátoch EÚ.

Dodržiavajte národné a miestne predpisy platné v mieste používania zariadenia.

Používanie tohto zariadenia môže byť obmedzené v závislosti od miestnej siete.

Frekvenčné pásma a výkon

(a) Vysielacie časti zariadenia pracujú v týchto frekvenčných pásmach: Niektoré pásma nemusia byť dostupné vo všetkých krajinách alebo všetkých oblastiach. Ďalšie informácie získate u svojho operátora.

(b) Vysielacie časti zariadenia majú počas činnosti vo frekvenčných pásmach maximálny vyžiarovaný rádiofrekvenčný výkon: Maximálny výkon pre všetky pásma je nižší ako najvyššia povolená hodnota uvedená v harmonizovanej norme.

Menovité limity pre frekvenčné pásma a prenosový výkon (vyžiarovaný a/alebo vedený) vysielačich častí zariadenia sú: Bluetooth 2.4GHz: 10 dBm.

Informácie o príslušenstve a softvéri

Odporúčame používať nasledovné príslušenstvo:

Nabíjacia kolíska: POWER-CA010

Softvérová verzia tohto produktu je 3.1.1.7

Po uvedení produktu na trh výrobca vydáva softvérové aktualizácie na opravu chýb alebo zlepšenie funkčnosti. Všetky verzie softvéru vydané výrobcom boli overené a vyhovujú zodpovedajúcim pravidlám.

Všetky RF parametre (napr. frekvenčný rozsah a výstupný výkon) nie sú prístupné používateľovi a používateľ ich nemôže zmeniť.

Najnovšie informácie o príslušenstve a softvéri nájdete vo Vyhlásení o zhode na stránke <https://consumer.huawei.com/certification>.

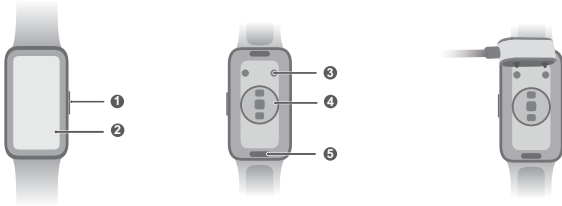
Navštívte stránku <https://consumer.huawei.com/en/support/hotline>, kde nájdete aktuálne informácie o zákazníckej linke a e-mailovej adrese pre svoju krajinu alebo región.

Ak si chcete pozrieť obrazovku s elektronickou etiketou, prejdite na zariadení položku **Nastavenia > Informácie > Regulačné informácie (Settings > About > Regulatory information)**.

Gyors útmutató

Töltés

A töltőegység fém érintkezőit csatlakoztassa a készülék hátulján lévő fém érintkezőkre, majd helyezze sima felületre azokat. A töltőegységet csatlakoztassa hálózati feszültségre, ekkor a készülék képernyője bekapcsol, és megjeleníti az akkumulátor töltöttségi szintjét.



1	Gomb A gomb nyomva tartásával kapcsolható be és ki, illetve indítható újra a készülék.
2	Képernyő
3	Töltőport
4	Pulzusérzékelő
5	Gyorskioldó gomb

 Gondoskodjon arról, hogy a készülék és annak kiegészítői tiszták és szárazak maradjanak.

Készülék beállítása

1 A készülék bekapcsolásához tartsa nyomva a gombot, vagy töltse fel a készüléket.

2 Használja a telefonját az első oldalon található QR-kód beolvasásához, vagy keressen rá a "Huawei Health" alkalmazásra az AppGallery pontban vagy a consumer.huawei.com oldalon a Huawei Health letöltéshez.



3 Nyissa meg a Huawei Health alkalmazást, lépjen az eszközök képernyőjére, válassza ki a hozzáadni kívánt eszközöket, és a párosítás befejezéséhez kövesse a képernyőn megjelenő utasításokat.

Segítség kérése

A csatlakoztatásra és funkciókra, illetve a használati tippekre vonatkozó bővebb információért olvassa el a Huawei Health alkalmazás online súgóját.

Szerzői jog © Huawei Device Co., Ltd. 2023. Minden jog fenntartva.

EZ A DOKUMENTUM KIZÁRÓLAG INFORMÁCIÓS CÉLOKAT SZOLGÁL, ÉS SEMMILYEN GARANCIA ALAPJÁNAK NEM TEKINTENDŐ.

Védjegyek és engedélyek

A *Bluetooth®* szövegdjegy és emblémák a *Bluetooth SIG, Inc* tulajdonát képező bejegyzett védjegyek, amelyeket a Huawei Technologies Co., Ltd. licenccengedéllyel használ. A Huawei Device Co., Ltd. a Huawei Technologies Co., Ltd. leányvállalata.

Az összes egyéb említett védjegy, termék, szolgáltatás és vállalatnév azok tulajdonosainak tulajdonát képezi.

Adatvédelmi irányelvek

Ha szeretné jobban megismerni, hogyan védjük a személyes adatait, olvassa el adatvédelmi irányelveinket a <https://consumer.huawei.com/privacy-policy> weboldalon.

Robbanófejek és robbantási területek

Kapcsolja ki mobiltelefonját vagy vezeték nélküli készülékét, ha robbantási területen vagy olyan helyen van, ahol a robbantási műveletek megzavarásának elkerülése érdekében kéri a „rádiós adó-vevő” vagy az „elektromos készülékek” kikapcsolását.

Üzemanyagtöltő állomások és robbanásveszélyes környezetek

Olyan helyeken, ahol a környezet robbanásveszélyes lehet, tartsa be az összes kihelyezett utasítást, amely a vezeték nélküli készülékek, például az Ön telefonja vagy más rádióberendezések kikapcsolására vonatkozik. A potenciálisan robbanásveszélyes környezetek közé tartoznak a benzinkutak, a hajók belseje, az üzemanyag vagy vegyi anyag szállítására vagy tárolására szolgáló létesítmények, és az olyan területek, ahol a levegő vegyi anyagokat vagy részecskéket, például szemszékét, port vagy fémport tartalmaz.

Üzemeltetés és biztonság

- A jóvá nem hagyott vagy inkompatibilis tápadapter, töltő vagy akkumulátor használata tüzet okozhat, illetve robbanáshoz vagy más veszélyekhez vezethet.
- Ideális hőmérsékletek: -10°C és +45°C között a használatához, -20°C és +55°C között a tároláshoz.
- Tartsa a készüléket és az akkumulátort a túlzott hőtől és a közvetlen napfénytől távol. Ne helyezze hőt fejlesztő készülékekre vagy készülékekbe, például mikrohullámú sütőbe, sütőbe vagy radiátorra. Ne szerelje szét, ne módosítsa, és ne dobja el vagy nyomja össze. Ne helyezzen bele idegen tárgyakat, ne merítse folyadékba, ne tegye ki külső erő vagy nyomás hatásának, mivel ezzel az akkumulátor szivárgását, túlmelegedését, meggyulladását vagy robbanását okozhatja.
- Az akkumulátort ne próbálja meg saját maga kicserélni, mivel ezzel megsérülhet az akkumulátort, ami túlmelegedést, tüzet vagy sérülést okozhat. A készülék beépített akkumulátorát a Huawei vagy egy hivatalos szolgáltató javíthatja.
- A készülék lecsatlakoztatására a tápcsatlakozó szolgálg. Csatlakozóaljzatba dugható berendezések esetén a csatlakozóaljzatnak könnyen hozzáférhetőnek kell lennie.

- Keresse fel orvosát vagy a készülék gyártóját annak megállapítása érdekében, hogy a készülék működtetése zavarhatja-e az orvostechnikai eszközök működését.
- Ez a termék nem orvostechnikai eszköz, és nem célja bármilyen betegség diagnosztizálása, kezelése, gyógyítása vagy megelőzése. Minden adat és mérés kizárólag személyes tájékoztatásra szolgál.
- Ha a készülékkel való érintkezés közben bőrirritációt tapasztal, ne használja tovább és forduljon orvoshoz.
- A készülék megfelel a következő szabvány követelményeinek: IP68 (IEC 60529).
- Ha gyermekek is hozzáférnek a termékhez vagy használják azt, ajánlott a felnőtt felügyelet.
- Ha kórházban, klinikán vagy egyéb egészségügyi intézményben erre kéri, kapcsolja ki a vezeték nélküli készüléket. Ezek a kérések az érzékeny orvosi berendezések esetleges megzavarásának megelőzését szolgálják.
- Egyes vezeték nélküli készülékek befolyásolhatják a hallókészülékek vagy szívritmus-szabályozók működését. További információért forduljon a szolgáltatóhoz.
- A szívritmus-szabályozók gyártói azt javasolják, hogy a szívritmus-szabályozóval fellépő potenciális interferencia elkerülése érdekében legalább 15 cm-es távolságot tartson a készülék és a szívritmus-szabályozó között.
- Amennyiben szívritmus-szabályozót használ, a készüléket a szívritmus-szabályozó ellentétes oldalán használja, és ne hordja a mellényzsebében.
- A készüléket a helyi jogszabályokkal és előírásokkal összhangban használja. A balesetveszély megelőzése érdekében ne használja a vezeték nélküli készüléket vezetés közben.
- A készülék alkatrészel és belső áramkörei károsodásának elkerülése érdekében ne használja füstös, nedves vagy koszos környezetben, illetve mágneses mezők közelében.
- Ne használja, tárolja, vagy szállítsa a készüléket ott, ahol tűz- és robbanásveszélyes anyagokat tárolnak (benzinkút, üzemanyag-tárolónál, illetve vegyi üzemben). Ha ilyen környezetben használja a készüléket, az növeli a robbanások vagy tüzesetek kockázatát.
- A helyi szabályozásoknak megfelelően ártalmatlanítsa a készüléket, az akkumulátort és a tartozékokat. Tilos háztartási hulladékkal együtt ártalmatlanítani. Az akkumulátor nem rendeltetésszerű használata tüzet vagy robbanást okozhat, és egyéb veszélyekkel járhat.
- Ha az akkumulátor szivárog, ügyeljen rá, hogy az elektrolit ne érintkezzen közvetlenül a bőrével és a szemével. Ha az elektrolit a bőrre kerül vagy a szemébe fröccsen, akkor azonnal öblítse le tiszta vízzel, és forduljon orvoshoz.
- A készülék töltésekor ügyeljen arra, hogy a tápadapter a készülékhez közel legyen bedugva az aljzatba, valamint hogy könnyen hozzáférhető legyen. Amikor hosszabb ideig nem használja a készüléket, húzza ki a töltőt az elektromos aljzatról és a készülékből.
- A vezeték nélküli eszközök zavart okozhatnak a repülőgépek repülésirányító rendszerében. A készüléket ne használja olyan helyen, ahol ezt a légitársaság szabályai tiltják.
- Ha repülőtéren vagy repülőgép fedélzetén felszólítják rá, kapcsolja ki a vezeték nélküli készüléket. Kérje a repülőgép személyzetének tanácsát a mobiltelefon fedélzeten való használatával kapcsolatban, ha a készülékén van „repülő mód”, akkor azt be kell kapcsolni a repülőgépre való felszállás előtt.
- A viselhető eszközt és kiegészítőit védje az erős ütésektől, az erős rázkódástól, a karcolásoktól és az éles tárgyaktól, mivel ezek a készülék sérülését okozhatják.
- Napközben a szíjat lazítsa meg egy kicsit annak érdekében, hogy a bőr lélegezhessen. Ha a viselése kényelmetlenné válik, vegye le a viselhető eszközt, és hagyja pihenni a csuklóját. Ha továbbra is kényelmetlen, ne hordja tovább, és mihamarabb forduljon orvoshoz. A Huawei hivatalos weboldalán más anyagokból részletes információkat találhat a szíjakkal és a csuklószíjakkal kapcsolatban.
- Győződjön meg róla, hogy a hálózati adapter megfelel az IEC/EN 62368-1 szabvány követelményeinek, és a hálózati adaptert az országos és helyi előírásoknak megfelelően tesztelték és hagyták jóvá.



FIGYELMEZTETÉS:

- Ez a készülék kis méretű cellás akkumulátort tartalmaz. Ne nyelje le az akkumulátort, mert fennáll a kémiai égés veszélye.
- A kis méretű cellás akkumulátor lenyelése alig 2 óra alatt súlyos belső égést okozhat, ami halálhoz is vezethet.
- Az új és a használt akkumulátorokat tartsa gyermekektől távol. Ne használja tovább a terméket és tartsa gyermekektől távol, ha az akkumulátortartó nem zár biztonságosan. Azonnal forduljon orvoshoz, ha úgy gondolja, hogy az akkumulátort esetleg lenyelte, vagy az a test bármely részébe kerülhetett.

Hulladékkezeléssel és újrahasznosítással kapcsolatos információk



A termékben, az akkumulátoron, a dokumentáción vagy a csomagoláson található áthúzott kuka szimbólum arra utal, hogy minden elektronikus terméket és akkumulátort külön erre a célra kialakított hulladékgyűjtő pontra kell szállítani az élettartama végén; tilos ezeket a hagyományos hulladékkezelési folyamatokkal, háztartási hulladékkal együtt ártalmatlanítani. A felhasználónak felelőssége a terméket – a vonatkozó helyi törvényeket betartva – a megfelelő gyűjtőpontra vagy a szolgáltatón keresztül ártalmatlanítani az elektronikus és elektromos készülékek hulladékai (WEEE), illetve az akkumulátorok elkülönített újrahasznosítása érdekében.

A készülékek megfelelő gyűjtése és újrahasznosítása biztosítja, hogy az elektronikus és elektromos készülékek (EEE) hulladékának újrahasznosítása megfelelő módon, a hasznos anyagok megőrzésével történjen, továbbá gondoskodik az emberi egészség és a környezet védelméről. A helytelen kezelés, véletlen törés, sérülés és/vagy az élettartamvégi helytelen újrahasznosítás ártalmas lehet az emberi egészségre és a környezetre. Az EEE-hulladékok leadásának helyére és módjára vonatkozó további információkért forduljon a helyi hatóságokhoz, kiskereskedőkhöz vagy a háztartási hulladékartalmatlanító szolgáltatóhoz, vagy látogasson el a <https://consumer.huawei.com/en/weboladra>.

Veszélyes anyagok felhasználásának csökkentése

Ez a készülék és elektromos tartozékai megfelelnek az egyes veszélyes anyagok elektromos és elektronikus berendezésekben való alkalmazásának korlátozására vonatkozó érvényes helyi szabályoknak, például az EU REACH rendeletnek, a RoHS és (amennyiben tartozék) az akkumulátorokról szóló irányelvnek. A REACH és RoHS megfelelőségi nyilatkozatokért látogasson el a következő weboldalra: <https://consumer.huawei.com/certification>.

EU-előírásoknak való megfelelés

Rádiófrekvenciás sugárzás hatásával kapcsolatos követelmények

Az Ön készüléke egy kis teljesítményű rádiófrekvenciás adóvevő. A nemzetközi iránymutatások ajánlása szerint a készülék kialakítása olyan, hogy megfeleljen az azon piac által megállapított határértékeknek, ahol forgalmazásra kerül.

Nyilatkozat

A Huawei Device Co., Ltd. ezennel kijelenti, hogy ez a készülék ASK-B19 megfelel a 2014/53/EU irányelv alapvető követelményeinek és egyéb vonatkozó rendelkezéseinek.

A DoC (Megfelelőségi nyilatkozat) legutóbbi és érvényes verziója itt tekinthető meg: <https://consumer.huawei.com/certification>.

Ez a készülék az EU minden tagállamában használható.

Tartsa be a készülék használati helyén érvényes nemzeti és helyi rendelkezéseket.

A helyi hálózattól függően a készülék használatára korlátozások vonatkozhatnak.

Frekvenciasávok és teljesítmény

(a) Frekvenciasávok, amelyeken a rádióberendezés üzemel: Előfordulhat, hogy bizonyos sávok nem érhetők el minden országban vagy régióban. További részletekért forduljon a helyi szolgáltatóhoz.

(b) A sugárzott rádiófrekvenciás teljesítmény maximuma azokban a frekvenciasávokban, amelyeken a rádióberendezés üzemel: A maximális teljesítmény minden sávban kisebb, mint a vonatkozó harmonizált szabványban megadott legmagasabb határérték.

A rádióberendezésre vonatkozó frekvenciasávok és a sugárzott teljesítmény (sugárzott és/vagy vezetett) névleges határértékei a következők: Bluetooth 2.4GHz: 10 dBm.

A kiegészítővel és a szoftverrel kapcsolatos információk

Az alábbi tartozékok használata ajánlott:

Töltőegység: POWER-CA010

A termék szoftververziója: 3.1.1.7

A termék forgalomba bocsátását követően a gyártó a hibákat javító, illetve a funkciókat fejlesztő szoftverfrissítéseket tesz közzé. A gyártó által kiadott összes szoftververziót ellenőrizték, és ezek továbbra is megfelelnek a vonatkozó szabályozásoknak.

A rádiófrekvenciás paraméterek (pl. a frekvenciatartomány és a kimeneti teljesítmény) a felhasználó számára nem hozzáférhető és nem is módosítható.

A kiegészítőkre és a szoftverekre vonatkozó legfrissebb információkért tekintse meg a megfelelő ségi nyilatkozatot a

<https://consumer.huawei.com/certification> címen.

Az országában vagy régiójában használható ügyfélszolgálati és e-mail-es elérhetőségeket tekintse meg a

<https://consumer.huawei.com/en/support/hotline> oldalon.

Az E-címkét ismertető képernyő megtekintéséhez a készüléken lépjen a **Beállítások > Névjegy > Jogi információk (Settings > About > Regulatory information)** menüpontra.


Kratko uputstvo

Punjenje

Povežite metalne kontakte na postolju za punjenje sa onim na poleđini uređaja, zatim postavite postolje i uređaj na ravnu površinu. Priključite postolje za punjenje na napajanje. Ekran uređaja će zasvetleti i prikazati nivo baterije.



1	Taster Pritisnite i držite taster radi uključivanja, isključivanja ili ponovnog pokretanja uređaja.
2	Ekran
3	Priključak za punjenje
4	Senzor pulsa
5	Taster za brzo oslobađanje

 Obезbedite da uređaj i njegova dodatna oprema ostanu čisti i suvi.

Podesite uređaj

- 1 Pritisnite i držite taster ili priključite uređaj na napajanje da biste ga uključili.
- 2 Telefonom skenirajte QR kod ili potražite opciju „Huawei Health“ u aplikaciji AppGallery ili na veb-sajtu consumer.huawei.com da biste preuzeli aplikaciju Huawei Health.



- 3 Otvorite aplikaciju Huawei Health, pristupite ekranu uređaja, izaberite uređaje koje želite da dodate i pratite uputstva na ekranu da biste završili uparivanje.

Dobijanje pomoći

Pogledajte pomoć na mreži u aplikaciji Huawei Health da biste dobili više informacija o povezivanju i funkcijama, kao i savete za korišćenje.

Autorsko pravo © Huawei Device Co., Ltd. 2023. Sva prava zadržana.

OVAJ DOKUMENT KORISTI SE SAMO U INFORMATIVNE SVRHE I NE PREDSTAVLJA NIJEDNU VRSTU GARANCIJE.

Žigovi i dozvole

Bluetooth® oznaka i logotipi su registrovani žigovi u vlasništvu kompanije *Bluetooth SIG, Inc.* i svaka upotreba tih oznaka od strane kompanije Huawei Technologies Co., Ltd. je pod licencom. Kompanija Huawei Device Co., Ltd. je podružnica kompanije Huawei Technologies Co., Ltd.

Ostali pomenuti žigovi, proizvodi, usluge i nazivi kompanija mogu biti vlasništvo njihovih vlasnika.

Politika privatnosti

Da biste bolje razumeli kako štitimo vaše lične podatke, pogledajte politiku privatnosti na <https://consumer.huawei.com/privacy-policy>.

Rukovanje i bezbednost

- Upotreba neodobrenog ili nekompatibilnog adaptera za napajanje, punjača ili baterije može prouzrokovati požar, eksploziju ili druge opasnosti.
- Idealne temperature: -10 °C do +45 °C za rad, -20 °C do +55 °C za skladištenje.
- Držite uređaj i bateriju podalje od jakih izvora toplote i direktne sunčeve svetlosti. Nemojte ih ostavljati u ili na grejnim uređajima, poput mikrotalasnih rerni, šporeta ili radijatora. Nemojte je rastavljati, modifikovati, bacati ili stiskati. Nemojte umetati strane predmete u nju, nemojte je potapati u tečnosti, niti izlagati spoljnoj sili ili pritisku, jer to može dovesti do toga da procuri, da se pregreje, zapali ili čak i da eksplodira.
- Ne pokušavajte da sami menjate bateriju – možete da oštetite bateriju, što može da dovede do pregrevanja, požara i povrede. Ugrađenu bateriju u vašem uređaju treba da servisira kompanija Huawei ili ovlašćeni dobavljač usluga.
- Priključak za napajanje se koristi kao uređaj za prekid veze. U slučaju opreme koja se priključuje na električnu mrežu, utičnica treba da bude lakoo dostupna.
- Posavetujte se sa svojim lekarom i proizvođačem uređaja da biste utvrdili da li rad vašeg uređaja može ometati rad vašeg medicinskog sredstva.
- Ovaj proizvod nije dizajniran kao medicinsko sredstvo i nije namenjen za dijagnostikovanje, tretman, lečenje ili sprečavanje bilo koje bolesti. Sve podatke i merenja treba koristiti samo za lične potrebe.
- Ako prilikom nošenja uređaja osetite nelagodnost na koži, skinite uređaj i obratite se lekaru.
- Vaš uređaj ispunjava zahteve klase IP68 (IEC 60529).
- Ako će deca koristiti ovaj proizvod ili doći u kontakt sa njim, preporučuje se nadzor odraslih.
- Isključite svoj bežični uređaj kada se to zahteva u bolnicama, klinikama ili zdravstvenim ustanovama. Ovi zahtevi su osmišljeni da spreče moguće smetnje kod osetljive medicinske opreme.
- Neki bežični uređaji mogu da utiču na rad slušnih aparata ili pejsmejкера. Više informacija potražite od svog dobavljača usluga.
- Proizvođači pejsmejкера preporučuju održavanje minimalne udaljenosti od 15 cm između uređaja i pejsmejкера kako bi se sprečila potencijalna interferencija sa pejsmejkerom.
- Ako koristite pejsmejker, držite uređaj na strani suprotnoj od one na kojoj se nalazi pejsmejker i nemojte nositi uređaj u prednjem džepu.

- Pri korišćenju uređaja poštuju lokalne zakone i propise. Da biste smanjili rizik od nezgoda, nemojte koristiti bežični uređaj tokom vožnje.
- Da biste sprečili štetu na delovima ili unutrašnjim kolima uređaja, nemojte ga koristiti u prašnjavim, zadimljenim, vlažnim ili prijavim okruženjima ili blizu magnetnih polja.
- Uređaj nemojte koristiti, skladištiti ili prenositi na mestima na kojima se čuvaju zapaljiva ili eksplozivna sredstva (na primer, na benzinskoj pumpi, u skladištima nafte ili hemijskim postrojenjima). Upotreba uređaja u tim okruženjima povećava rizik od eksplozije ili požara.
- Odložite ovaj uređaj, bateriju i dodatnu opremu u skladu sa lokalnim propisima. Nemojte ih odlagati u kućni otpad. Nepravilno korišćenje baterije može dovesti do požara, eksplozija ili drugih opasnosti.
- Ako baterija curi, pazite da elektrolit ne dođe u direktan kontakt sa kožom ili očima. Ako elektrolit dođe u dodir sa kožom ili prsne u oči, odmah isperite čistom vodom i obratite se lekaru.
- Prilikom punjenja uređaja proverite da li je adapter za napajanje priključen u utičnicu u blizini uređaja i da li mu se može lako pristupiti. Isključite punjač iz električne utičnice i iz uređaja kada se uređaj ne koristi duže vreme.
- Bežični uređaji mogu da ometaju sistem za letenje aviona. Nemojte da koristite svoj uređaj na mestima gde bežični uređaji nisu dozvoljeni u skladu sa propisima avio-kompanije.
- Isključite svoj bežični uređaj uvek kada od vas to zatraži osoblje aerodroma ili avio-kompanije. Posavetujte se sa osobljem avio-kompanije u vezi sa upotrebom bežičnih uređaja u avionu. Ako vaš uređaj nudi „režim letenja“, on mora biti omogućen pre ukrcajanja u avion.
- Zaštite nosivi uređaj i njegovu dodatnu opremu od jakog udarca, jake vibracije, ogrebotina i oštirih predmeta, jer oni mogu oštetiti uređaj.
- Tokom dana malo olabavite narukvicu da biste koži omogućili da diše. Ako tokom nošenja počnete da osećate nelagodnost, skinite nosivi uređaj i sačekajte da se ručni zglob odmori. Ako i dalje osećate nelagodnost, prestanite da ga nosite i potražite savet lekara što je pre moguće. Takođe, preko zvaničnog veb-sajta kompanije Huawei možete da kupite narukvice koje su izrađene od drugih materijala i koje imaju drugačiji dizajn.
- Proverite da li adapter za napajanje ispunjava zahteve standarda IEC/EN 62368-1 i da li je testiran i odobren u skladu sa nacionalnim ili lokalnim standardima.



UPOZORENJE:

- Ovaj uređaj sadrži bateriju sa ćelijama male veličine. Ne gutajte bateriju; postoji opasnost od hemijskih opekotina.
- Ako se baterija sa ćelijama male veličine proguta, ona može da prouzrokuje teške unutrašnje opekotine za samo 2 sata i može da dovede do smrti.
- Nove i korišćene baterije držite van domašaja dece. Ako se odeljak za bateriju ne zatvara na bezbedan način, prekinite sa korišćenjem proizvoda i držite ga van domašaja dece. Ako mislite da je možda došlo do gutanja ili stavljanja baterija u bilo koji deo tela, odmah zatražite medicinsku pomoć.

Informacije o odlaganju i reciklaži



Simbol precrtane kante sa točkovima na proizvodu, bateriji, u dokumentaciji ili na pakovanju podseća vas da svi elektronski proizvodi i baterije nakon završetka svog radnog veka moraju da se odnose na posebna mesta za skupljanje otpada; ne smeju se odlagati na lokacijama gde se odlaže kućni otpad. Na korisniku je da odbaci opremu koristeći označeno mesto za skupljanje otpada ili uslugu za odvojeno recikliranje otpada od električne i elektronske opreme (WEEE) i baterija, u skladu sa lokalnim zakonima. Pravilno skupljanje i recikliranje opreme pomaže da se otpad od električne i elektronske opreme (EEE) reciklira tako da se sačuvaju vredni materijali i da se zaštiti ljudsko zdravlje i okolina. Nepravilno rukovanje, slučajno lomljenje, šteta i/ili nepravilno recikliranje pri kraju radnog veka mogu naneti štetu zdravlju i okolini. Za više informacija o mestu i načinu odlaganja EEE otpada, obratite se lokalnim vlastima, prodavcu ili preduzeću koje odlaže kućni otpad ili posetite veb-sajt <https://consumer.huawei.com/en/>.

Smanjenje opasnih supstanci

Ovaj uređaj i njegova električna dodatna oprema su u skladu sa primenjivim lokalnim pravilima o ograničavanju upotrebe određenih opasnih supstanci u električnoj i elektronskoj opremi, kao što su EU REACH regulativa, RoHS i Direktiva o baterijama (kada su priložene uz uređaj). Za izjave o usaglašenosti koje se odnose na REACH i RoHS, posetite veb-sajt <https://consumer.huawei.com/certification>.

Usaglašenost sa propisima EU

Zahtevi u vezi sa izlaganjem RF zračenju

Vaš uređaj je radio-predajnik i radio-prijemnik male snage. Prema preporukama međunarodnih smernica, uređaj je dizajniran tako da bude u skladu sa ograničenjima koje je postavilo tržište na kojem će se uređaj plasirati.

Izjava

Kompanija Huawei Device Co., Ltd. ovim izjavljuje da je ovaj uređaj ASK-B19 u saglasnosti sa osnovnim zahtevima i drugim relevantnim odredbama Direktive 2014/53/EU.

Najnoviju i važeću verziju dokumenta DoC (Deklaracija o usaglašenosti) možete da pogledate na adresi <https://consumer.huawei.com/certification>.

Ovaj uređaj može da se koristi u svim zemljama članicama EU.

Poštujte nacionalne i lokalne propise koji važe tamo gde se koristi uređaj.

Upotreba ovog uređaja može biti ograničena u zavisnosti od lokalne mreže.

Frekventni opsezi i snaga

(a) Frekventni opsezi u kojima funkcioniše radio-oprema: neki opsezi možda nisu dostupni u svim zemljama ili svim oblastima. Više detalja zatražite od lokalnog mrežnog operatera.

(b) Maksimalna snaga radio-frekvencije koja se emituje u frekventnim opsezima u kojima funkcioniše radio-oprema: maksimalna snaga za sve opsege je manja od vrednosti najvećeg ograničenja navedenog u odgovarajućem harmonizovanom standardu.

Frekventni opsezi i nominalna ograničenja predajne snage (izračene i/ili provodne) koji se odnose na ovu radio-opremu su sledeći: Bluetooth 2.4GHz: 10 dBm.

Informacije o dodatnoj opremi i softveru

Preporučuje se korišćenje sledeće dodatne opreme:

Postolje za punjenje: POWER-CA010

Verzija softvera proizvoda je 3.1.1.7

Proizvođač objavljuje ažuriranja softvera kojima se ispravljaju greške ili poboljšavaju funkcije nakon puštanja proizvoda u prodaju. Sve verzije softvera

koje je objavio proizvođač su proverene i još uvek u skladu sa odgovarajućim pravilima.

Korisniku nisu dostupni svi RF parametri (na primer, frekventni opseg i izlazna snaga) i korisnik ih ne može menjati.

Najnovije informacije o dodatnoj opremi i softveru potražite u dokumentu DoC (Deklaracija o usaglašenosti) dostupnom na <https://consumer.huawei.com/certification>.

Posetite <https://consumer.huawei.com/en/support/hotline> gde možete pronaći nedavno ažurirane podatke o liniji za podršku i email adresi u vašoj zemlji ili regionu.

Izaberite opcije **Podešavanja > Više informacija > Informacije o propisima (Settings > About > Regulatory information)** na uređaju da biste prikazali ekran sa E-oznakom.

Vodič za brzi početak rada

Punjenje

Metalne kontakte na postolju za punjenje spojite s onima na stražnjoj strani uređaja, a zatim ih postavite na ravnu površinu. Postolje za punjenje povežite s izvorom napajanja. Zaslom uređaja zasvijetlit će i na njemu će se prikazati razina napunjenosti baterije.



①	Tipka Pritisnite i držite tipku za uključivanje, isključivanje ili ponovno pokretanje uređaja.
②	Zaslom
③	Priključak za punjenje
④	Senzor pulsa
⑤	Tipka za brzo otpuštanje



Pobrinite se da su uređaj i njegovi dodaci čisti i suhi.

Postavljanje uređaja

- 1 Pritisnite i zadržite tipku ili napunite uređaj kako biste ga uključili.
- 2 Upotrijebite svoj uređaj kako biste skenirali QR kôd ili potražite „Huawei Health“ u trgovini AppGallery ili na consumer.huawei.com kako biste preuzeli aplikaciju Huawei Health.



- 3 Otvorite aplikaciju Huawei Health, zatim idite na zaslom za prikaz uređaja, odaberite uređaje koje biste željeli dodati i pratite upute na zaslonu da biste dovršili uparivanje.

Dobivanje pomoći

Pregledajte mrežnu pomoć u aplikaciji Huawei Health kako biste doznali više informacija o povezivanju i funkcijama te pročitali savjete za uporabu.

Autorska prava © Huawei Device Co., Ltd. 2023. Sva prava pridržana.

OVAJ DOKUMENT SLUŽI ISKLJUČIVO U INFORMATIVNE SVRHE I NIJE NIKAKVA VRSTA JAMSTVA.

Žigovi i dozvole

Verbalni žig i logotipovi *Bluetooth®* registrirani su žigovi u vlasništvu tvrtke *Bluetooth SIG, Inc.* i svaka uporaba tih žigova koju provodi tvrtka Huawei Technologies Co., Ltd. zaštićena je licencom. Huawei Device Co., Ltd. podružnica je tvrtke Huawei Technologies Co., Ltd.

Ostali navedeni žigovi i nazivi proizvoda, usluga i tvrtki mogu biti vlasništvo odgovarajućih vlasnika.

Pravila o privatnosti

Kako biste bolje razumjeli kako štitimo vaše osobne podatke, pogledajte pravila o privatnosti na adresi <https://consumer.huawei.com/privacy-policy>.

Rukovanje i sigurnost

- Uporaba neodobrenog ili nekompatibilnog adaptera za napajanje, punjača ili baterije može dovesti do požara, eksplozije ili drugih opasnosti.
- Idealne temperature: od -10 °C do +45 °C za rad, od -20 °C do +55 °C za pohranu.
- Uređaj i bateriju držite podalje od izvora prekomjerne topline i izravne Sunčeve svjetlosti. Ne stavljajte ih na ili u uređaje za grijanje, kao što su mikrovalne pećnice, pećnice ili radijatori. Nemojte rastavljati, preinačavati, bacati ili stiskati uređaj. Nemojte umetati strana tijela u uređaj i nemojte ga uranjati u tekućine ni izlagati vanjskoj sili ili pritisku jer to može prouzročiti curenje, pregrijavanje, zapaljenje ili čak eksploziju.
- Nemojte pokušavati sami zamijeniti bateriju jer biste time mogli oštetiti bateriju, što može uzrokovati pregrijavanje, požar i ozljedu. Bateriju ugrađenu u vaš uređaj treba servisirati tvrtka Huawei ili ovlaštenu davatelj usluga.
- Priključak za napajanje služi kao uređaj za isključivanje. Utičnica mora biti lako dostupna za opremu koju je potrebno ukopčati u izvor napajanja.
- Posavjetujte se s liječnikom i proizvođačem uređaja kako biste utvrdili hoće li rad uređaja ometati rad vašeg medicinskog uređaja.
- Ovaj proizvod nije osmišljen kao medicinski uređaj i nije namijenjen dijagnostici, tretiranju, liječenju ili prevenciji bilo koje bolesti. Svi podaci i mjerenja trebaju se upotrebljavati samo za osobne potrebe.
- Ako tijekom nošenja uređaja osjetite nelagodu na koži, skinite ga i obratite se liječniku.
- Uređaj ispunjava zahtjeve za stupanj zaštite IP68 (IEC 60529).
- Preporučuje se nadzor odraslih ako ovaj proizvod upotrebljavaju djeca ili ako s njime dođu u dodir.
- Isključite bežični uređaj kada se to od vas zatraži u bolnicama, klinikama ili zdravstvenim ustanovama. Ti zahtjevi služe za sprječavanje moguće interferencije s osjetljivom medicinskom opremom.
- Neki bežični uređaji mogu utjecati na rad slušnih pomagala ili srčanih elektrostimulatora. Za više informacija obratite se svojem davatelju usluge.
- Proizvođači srčanog elektrostimulatora preporučuju održavanje udaljenosti od najmanje 15 cm između uređaja i srčanog elektrostimulatora kako bi se izbjeglo moguće ometanje rada srčanog elektrostimulatora.
- Upotrebljavate li srčani elektrostimulator, uređaj držite na suprotnoj strani od srčanog elektrostimulatora i nemojte ga nositi u prednjem džepu.

- Pridržavajte se lokalnih zakona i propisa tijekom uporabe uređaja. Kako biste smanjili rizik od nesreća, ne upotrebljavajte svoj bežični uređaj za vrijeme vožnje.
- Kako biste spriječili oštećenje dijelova ili unutarnjih strujnih krugova na vašem uređaju, nemojte ga upotrebljavati u okruženjima s puno prašine, dima, vlage ili prljavštine ili u blizini magnetskih polja.
- Nemojte upotrebljavati, pohranjivati ni transportirati uređaj na mjestima na kojima su pohranjene zapaljive tvari ili eksplozivni (na primjer, na benzinskoj crpki, u skladištu nafte ili kemijskom postrojenju). Uporaba uređaja u takvim okruženjima povećava rizik od eksplozije ili požara.
- Uređaj, bateriju i dodatke odložite sukladno lokalnim propisima. Ne smije ih se odlagati u uobičajeni kućni otpad. Nepravilna uporaba baterije može dovesti do požara, eksplozije ili drugih opasnosti.
- Ako baterija curi, pripazite na to da elektrolit ne dođe u doticaj s kožom ili očima. Ako elektrolit dođe u doticaj s kožom ili prsne u oči, odmah ih isperite čistom vodom i potražite savjet liječnika.
- Pri punjenju uređaja adapter za napajanje mora biti uključen u utičnicu koja se nalazi u blizini uređaja i lako je dostupna. Ako uređaj ne upotrebljavate dulje vrijeme, iskopčajte punjač iz električne utičnice i odvojite ga od uređaja.
- Bežični uređaji mogu ometati upravljački sustav zrakoplova. Nemojte upotrebljavati uređaj na mjestima na kojima se bežični uređaji ne smiju upotrebljavati prema pravilima zrakoplovne tvrtke.
- Isključite bežični uređaj kad god vam to naloži osoblje zračne luke ili zrakoplovne tvrtke. Posavjetujte se s osobljem zrakoplovne tvrtke o uporabi bežičnih uređaja u zrakoplovu. Ako vaš uređaj ima zrakoplovni način rada, taj način rada trebate omogućiti prije ulaska u zrakoplov.
- Nosivi uređaj i njegove dodatke zaštitite od jakih udara, snažne vibracije, grebanja i oštirih predmeta jer bi mogli oštetiti uređaj.
- Tijekom dana lagano otpustite remen kako bi vaša koža mogla disati. Ako nošenje uređaja počne izazivati nelagodu, skinite nosivi uređaj kako bi se ručni zglobovi odmorili. Ako i dalje osjećate nelagodu, prestanite ga nositi i potražite savjet zdravstvenog djelatnika što je prije moguće. Osim toga, na službenom mrežnom mjestu tvrtke Huawei možete kupiti i remene izrađene od drugih materijala i s drukčijim dizajnom.
- Pazite da adapter za napajanje ispunjava uvjete standarda IEC/EN 62368-1 te da je testiran i odobren u skladu s nacionalnim ili lokalnim standardima.



UPOZORENJE:

- Ovaj uređaj sadrži bateriju male veličine. Nemojte progutati bateriju – opasnost od kemijskih opeklina.
- Gutanje male baterije može uzrokovati ozbiljne unutarnje opekline u roku od svega dva sata te dovesti do smrti.
- Nove i rabljene baterije držite podalje od djece. Ako se pretinac baterije ne može sigurno zatvoriti, prestanite upotrebljavati proizvod i držite ga podalje od djece. Ako posumnjate na gutanje baterije ili njezino umetanje u bilo koji dio tijela, odmah zatražite liječničku pomoć.

Informacije o odlaganju i recikliranju



Prekriženi simbol kante za otpad na proizvodu, bateriji, dokumentaciji ili pakiranju podsjeća vas da se svi elektronički proizvodi i baterije na kraju radnog vijeka moraju odnijeti na zasebno mjesto za prikupljanje otpada; ne smiju se odlagati zajedno s komunalnim i kućanskim otpadom. Korisnikova je odgovornost odložiti opremu i baterije na mjesto predviđeno za prikupljanje otpada ili kod davatelja usluge zasebnog recikliranja otpadne električne i elektroničke opreme (OEEO) u skladu s lokalnim zakonima. Pravilnim se prikupljanjem i recikliranjem opreme omogućava da se recikliranjem otpadne električne i elektroničke opreme (EEO) očuvaju važni materijali i zaštititi ljudsko zdravlje i okoliš. Nepravilnim rukovanjem, slučajnim razbijanjem, oštećivanjem i/ili nepravilnim recikliranjem opreme na kraju njezina vijeka trajanja može se naštetiti zdravlju i okolišu. Za više informacija o tome gdje i kako možete odložiti svoju otpadnu električnu i elektroničku opremu obratite se lokalnim vlastima, maloprodajnom trgovcu ili službi za komunalni otpad ili posjetite mrežno mjesto <https://consumer.huawei.com/en/>.

Smanjenje upotrebe opasnih tvari

Ovaj uređaj i njegovi električni dodaci u skladu su s lokalnim primjenjivim pravilima o ograničavanju upotrebe određenih opasnih tvari u električnoj i elektroničkoj opremi, kao što su Uredba REACH, Direktiva RoHS i Direktiva o baterijama (gdje je primjenjivo) EU-a. Ako želite vidjeti izjave o sukladnosti s Uredbom REACH i Direktivom RoHS, posjetite mrežno mjesto <https://consumer.huawei.com/certification>.

Sukladnost sa zakonima EU-a

Zahtjevi u vezi s izlaganjem radiofrekvencijskom zračenju

Vaš je uređaj radijski odašiljač i prijamnik male snage. Uređaj je osmišljen prema međunarodnim smjernicama kako bi bio u skladu s ograničenjima uspostavljenima na ciljnom tržištu.

Izjava

Huawei Device Co., Ltd. ovime izjavljuje da je uređaj ASK-B19 usklađen sa svim bitnim zahtjevima i ostalim relevantnim odredbama Direktive 2014/53/EU.

Najnoviju valjanu verziju Izjave o sukladnosti možete pregledati na stranici <https://consumer.huawei.com/certification>.

Ovaj se proizvod može upotrebljavati u svim državama članicama EU-a.

Pridržavajte se nacionalnih i lokalnih propisa države u kojoj se uređaj upotrebljava.

Ovaj uređaj može imati ograničenu uporabu ovisno o lokalnoj mreži.

Frekvencijski pojasevi i snaga

(a) Frekvencijski pojasevi u kojima radi radijska oprema: neki pojasevi možda nisu dostupni u svim državama ili svim područjima. Za više pojedinosti obratite se lokalnom mobilnom operateru.

(b) Najveća snaga radijske frekvencije koja se emitira u frekvencijskim pojasevima u kojima djeluje radijska oprema: najveća snaga svih pojaseva manja je od vrijednosti najvećeg ograničenja navedene u odgovarajućim usklađenim normama.

Nominalne su granice frekvencijskih pojaseva i snage prijenosa (emitirane i/ili provedene) koje se odnose na ovu radijsku opremu sljedeće: Bluetooth 2.4GHz: 10 dBm.

Informacije o dodacima i softveru

Preporučuje se uporaba sljedećih dodataka:

postaje za punjenje: POWER-CA010

Verzija softvera proizvoda jest 3.1.1.7.

Nakon plasiranja proizvoda na tržište proizvođač će objavljivati ažuriranja softvera za ispravljanje programskih grešaka ili poboljšanje funkcija. Sve verzije softvera koje objavi proizvođač provjerene su i sukladne s odgovarajućim pravilima.

Korisniku nije dostupan ni jedan parametar radiofrekvencije (primjerice frekvencijski raspon i izlazna snaga) te ih ne može mijenjati. Za najnovije informacije o dodacima i softveru pogledajte Izjavu o sukladnosti na stranici <https://consumer.huawei.com/certification>. Posjetite stranicu <https://consumer.huawei.com/en/support/hotline>, gdje možete pronaći nedavno ažurirane podatke o otvorenoj liniji i adresi e-pošte za svoju državu ili regiju.

Za prikaz zaslona E-oznaka idite u **Postavke > Više o > Regulatorne informacije (Settings > About > Regulatory information)** na uređaju.

Vodnik za hiter začetek

Polnjenje

Povežite kovinske stike na polnilni postaji s stiki na zadnjem delu naprave, nato pa sklop odložite na ravno površino. Priključite polnilno postajo v vir napajanja, zaslon naprave se bo vklopil in prikazana bo raven napolnjenosti baterije.



①	Gumb Za vklop, izklop ali ponovni zagon naprave pritisnite gumb in ga zadržite.
②	Zaslon
③	Vhod za polnjenje
④	Senzor srčnega utripa
⑤	Gumb za hitro sprostitvev

 Zagotovite, da naprava in vsi deli dodatne opreme zanjo ostanejo čisti in suhi.

Nastavitev naprave

1 Pritisnite in držite gumb ali priključite napravo na napajanje, da jo vklopite.

2 S telefonom skenirajte kodo QR ali poiščite "Huawei Health" v aplikaciji AppGallery ali na consumer.huawei.com, da prenesete aplikacijo Huawei Health.



3 Odprite aplikacijo Huawei Health, pojdite na razdelek naprave, izberite napravo, ki jih želite dodati, in sledite navodilom na zaslonu za dokončanje seznanjanja.

Pomoč

Oglejte si spletno pomoč v aplikaciji Huawei Health, kjer najdete več informacij o povezavi in funkcijah ter nasvete za uporabo.

Avtorske pravice © Huawei Device Co., Ltd. 2023. Vse pravice pridržane.

TA DOKUMENT JE ZGOLJ INFORMATIVEN IN NE PREDSTAVLJA NOBENEGA JAMSTVA.

Blagovne znamke in dovoljenja

Besedna znamka in logotipi *Bluetooth®* so registrirane blagovne znamke, ki so v lasti podjetja *Bluetooth SIG, Inc.*, družba Huawei Technologies Co., Ltd. pa uporablja vse takšne znamke na podlagi licence. Huawei Device Co., Ltd. je povezana družba družbe Huawei Technologies Co., Ltd.

Imena drugih navedenih blagovnih znamk, izdelkov, storitev in družb so lahko v lasti njihovih ustreznih lastnikov.

Pravilnik o zasebnosti

Da bi bolje razumeli, kako varujemo vaše osebne podatke, si oglejte pravilnik o zasebnosti na <https://consumer.huawei.com/privacy-policy>.

Uporaba in varnost

- Uporaba neodobrenega ali nezdržljivega napajalnika, polnilnika ali baterije lahko povzroči požar, eksplozijo ali druge nevarnosti.
- Idealne temperature: od -10 °C do +45 °C za delovanje, od -20 °C do +55 °C za shranjevanje.
- Napravo in baterijo hranite tako, da ne bosta izpostavljeni prekomerni toploti in neposredni sončni svetlobi. Ne postavljajte ju na oz. v grelne naprave, kot so mikrovalovne pečice, štedilniki ali radiatorji. Baterije ne razstavljajte, spreminjajte, mečite ali stiskajte. Vanjo ne vstavljajte tujkov, ne potaplajte je v tekočine in ne izpostavljajte je zunanji sili ali pritisku, saj lahko to povzroči puščanje, pregrevanje, vžig ali celo eksplozijo.
- Baterije ne poskušajte zamenjati sami, saj jo lahko poškodujete, kar lahko povzroči pregrevanje, požar ali poškodbo. Vgrajeno baterijo v napravi mora popraviti Huawei oz. pooblaščen ponudnik storitev.
- Vtičač napajalnika deluje kot naprava za odklop. Pri opremi, ki jo je mogoče priključiti, naj bo vtičnica lahko dostopna.
- Posvetujte se s svojim zdravnikom in proizvajalcem naprave, da ugotovite, ali lahko delovanje naprave moti delovanje vašega medicinskega pripomočka.
- Ta izdelek ni medicinski pripomoček in ni namenjen diagnosticiranju, obravnavanju, zdravljenju ali preprečevanju katere koli bolezni. Vsi podatki in meritve so zgolj informativni.
- Če ob nošenju naprave na koži občutite nelagodje, jo s nemi in se posvetujte z zdravnikom.
- Naprava izpolnjuje zahteve IP68 (IEC 60529).
- Priporočljivo je, da otroci izdelek uporabljajo oz. so v stiku z njim pod nadzorom odrasle osebe.
- Izklopite brezžično napravo, če je tako zahtevano v bolnišnicah, zdravstvenih domovih ali drugih zdravstvenih ustanovah. Te zahteve preprečujejo možne motnje občutljivih medicinskih pripomočkov.
- Nekateri brezžični naprave lahko vplivajo na delovanje pripomočkov za sluh ali srčnih spodbujevalnikov. Za dodatne informacije se obrnite na ponudnika storitev.
- Proizvajalci srčnih spodbujevalnikov priporočajo, da je med napravo in srčnim spodbujevalnikom vsaj 15 cm razdalje, da se prepreči morebitno motenje.

- Če uporabljate spodbujevalnik, naprave ne držite na strani telesa, na kateri je vstavljen, in je ne nosite v prednjem žepu.
- Pri uporabi naprave upoštevajte lokalne zakone in predpise. Da bi zmanjšali možnost nesreče, brezžične naprave ne uporabljajte med vožnjo.
- Da bi preprečili poškodbe na delih vaše naprave ali v internih vezjih, je ne uporabljajte v prašnih, zakajenih, vlažnih ali umazanih okoljih ali v bližini magnetnih polj.
- Naprave ne uporabljajte, ne hranite ali ne prenašajte na mestih, na katerih so shranjene gorljive ali eksplozivne snovi (na primer na bencinskih črpalkah, v skladiščih nafte ali kemijskih tovarnah). Če napravo uporabljate na teh območjih, se poveča tveganje za eksplozijo ali požar.
- Napravo, baterijo in pripomočke odstranjujte v skladu z lokalnimi predpisi. Ne odvrzite jih med običajne gospodinjske odpadke. Nepravilna uporaba baterije lahko povzroči požar, eksplozijo ali druge nevarnosti.
- Če baterija pušča, zagotovite, da elektroliti ne pridejo v neposreden stik s kožo ali očmi. Če elektroliti pridejo v stik s kožo ali očmi, si nemudoma sperite prizadeti del s čisto vodo in obiščite zdravnika.
- Pri polnjenju naprave zagotovite, da je napajalnik vključen v vtičnico blizu naprav in da je vtičnica lahko dostopna. Če naprave dlje časa ne nameravate uporabljati, izkjučite polnilnik iz električne vtičnice in naprave.
- Brezžične naprave lahko motijo elektronski sistem letala. Naprave ne uporabljajte na mestih, kjer uporaba brezžičnih naprav ni dovoljena v skladu s predpisi letalske družbe.
- Izklopite svojo brezžično napravo vedno, ko vam tako naroči osebje na letališču ali v letalu. O uporabi brezžičnih naprav v letalu se posvetujte z osebjem letalske družbe. Če je v vaši napravi na voljo »Letalski način«, ga je treba omogočiti pred vkrcanjem na letalo.
- Nosljivo napravo in dodatno opremo zanjo zaščitite pred močnimi udarci, silovitim vibriranjem, praskami in ostrimi predmeti; vse to lahko poškoduje napravo.
- Podnevi pašček nekoliko popustite, da lahko vaša koža diha. Če nošenje nosljive naprave postane neudobno, napravo snemite, da si vaše zapestje odpočije. Če je nošenje tudi po premoru neudobno, prenehajte z nošenjem nosljive naprave in čim prej poiščite zdravniško pomoč. Na uradnem spletnem mestu Huawei lahko kupite tudi paščke iz drugih materialov, ki so videti drugače.
- Prepričajte se, da napajalnik ustreza zahtevam standarda IEC/EN 62368-1 ter je preizkušen in odobren v skladu z nacionalnimi ali lokalnimi standardi.



OPOZORILO:

- Ta naprava vsebuje majhno celično baterijo. Ne zaužijte baterije, saj obstaja nevarnost kemičnih opeklin.
- Če majhno celično baterijo pogoltnete, lahko povzroči hude notranje opekline v samo 2 urah in lahko povzroči smrt.
- Nove in uporabljene baterije hranite izven dosega otrok. Če predela za baterijo ni mogoče zanesljivo zapreti, prenehajte uporabljati izdelek in ga hranite izven dosega otrok. Če sumite, da je prišlo do zaužitja baterij ali da so se znašle v katerem koli delu telesa, takoj poiščite zdravniško pomoč.

Informacije o odlaganju med odpadke in recikliranju



Simbol prečrtanega smetnjaka na vašem izdelku, bateriji, v dokumentaciji ali na embalaži vas opozarja, da morate vse elektronske izdelke in baterije po koncu njihove življenjske dobe odnesti na mesta za ločeno zbiranje odpadkov ter da jih ne smete zavreči med običajne gospodinjske odpadke. Uporabnikova dolžnost je, da napravo in baterije odvrže na ustreznem zbirnem mestu ali pri službi za ločeno recikliranje odpadne električne in elektronske opreme (OEEO) v skladu z lokalno zakonodajo.

Pravilno zbiranje in recikliranje vaše opreme zagotavlja, da je odpadna električna in elektronska oprema (EEO) reciklirana na način, ki ohranja dragocene materiale ter varuje zdravje ljudi in okolje, saj lahko nepravilno ravnanje, naključno razbitje, poškodba in/ali nepravilno recikliranje ob koncu življenjske dobe škodijo zdravju in okolju. Za več informacij o tem, kje in kako lahko odstranite svojo odpadno električno in elektronsko opremo, se obrnite na lokalne organe oblasti, prodajalca ali službo za odstranjevanje gospodinjstkih odpadkov oziroma obiščite spletno mesto <https://consumer.huawei.com/en/>.

Zmanjševanje obsega nevarnih snovi

Ta naprava in njeni morebitni električni dodatki so skladni z veljavnimi lokalnimi predpisi o omejevanju uporabe nekaterih nevarnih snovi v električni in elektronski opremi, kot so uredba EU REACH, direktiva RoHS in direktiva o baterijah (če so vključene). Za izjave o skladnosti z uredbo REACH in direktivo RoHS obiščite spletno mesto <https://consumer.huawei.com/certification>.

Skladnost s predpisi EU

Zahteve glede izpostavljenosti radiofrekvenčnemu sevanju

Vaša naprava je radijski oddajnik in sprejemnik z nizko močjo. Naprava je v skladu s priporočili mednarodnih smernic zasnovana z upoštevanjem omejitev, ki veljajo za ciljno tržišče.

Izjava

S tem podjetje Huawei Device Co., Ltd. navaja, da je naprava ASK-B19 skladna z bistvenimi zahtevami in drugimi ustreznimi predpisi Direktive 2014/53/EU.

Najnovejšo in veljavno različico izjave o skladnosti si lahko ogledate na spletnem mestu <https://consumer.huawei.com/certification>.

To napravo je mogoče uporabljati v vseh državah članicah EU.

Pri uporabi naprave upoštevajte državne in lokalne predpise.

Uporaba te naprave je morda omejena, kar je odvisno od lokalnega omrežja.

Frekvenčni pasovi in moč

(a) Frekvenčni pasovi, v katerih deluje radijska oprema: nekateri pasovi morda ne bodo na voljo v vseh državah ali območjih. Za več podrobnosti se obrnite na lokalnega operaterja.

(b) Maksimalna radiofrekvenčna moč, prenesena v frekvenčnih pasovih, v katerih deluje radijska oprema: največja moč je pri vseh pasovih manjša od največje mejne vrednosti, določene v povezanih usklajenih standardih.

Frekvenčni pasovi in nazivne mejne vrednosti za (sevalno in/ali prevodno) oddajanje moči, ki veljajo za to radijsko opremo, so: Bluetooth 2.4GHz: 10 dBm.

Informacije o dodatkih in programski opremi

Priporočamo uporabo teh dodatkov:

Postaja za polnjenje: POWER-CA010

Različica programske opreme izdelka je 3.1.1.7

Proizvajalec bo po uvedbi izdelka na trg objavil posodobitve programske opreme za odpravljanje napak in izboljšanje funkcij. Vse različice programske opreme, ki jih je izdal proizvajalec, so preverjene in še vedno skladne s povezanimi predpisi.

Uporabnik ne more dostopati do vseh parametrov RF (na primer frekvenčnega razpona in izhodne moči) in jih ne more spreminjati.

Najnovejše informacije o dodatkih in programski opremi najdete v izjavi o skladnosti (DoC) na spletnem mestu

<https://consumer.huawei.com/certification>.

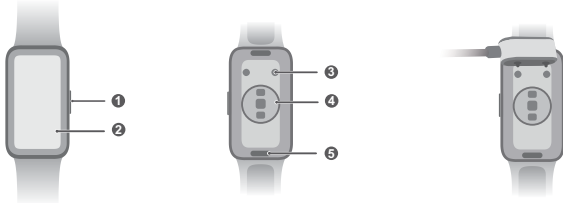
Obiščite spletno mesto <https://consumer.huawei.com/en/support/hotline>, kjer boste našli najnovejšo telefonsko številko odprte linije in e-poštni naslov za svojo državo ali regijo.

V napravi odprite razdelek **Nastavitve > Vizitka > Regulatorne informacije (Settings > About > Regulatory information)** za prikaz zaslona z e-oznaki.

Snabbstartsguide

Ladda

Anslut metallkontakterna på laddningsvaggan till metallkontakterna på enhetens baksida och placera dem på en plan yta. Anslut laddningsvaggan till ett eluttag. Enhetens skärm tänds och batterinivån visas.



①	Knapp Tryck och håll kvar på knappen för att slå på, stänga av eller starta om enheten.
②	Skärm
③	Laddningsuttag
④	Pulsmätare
⑤	Snabbfrigöringsknapp



Se till att enheten och tillbehören förblir rena och torra.

Ställa in din enhet

1 Håll knappen intryckt eller ladda enheten för att slå på den.

2 Använd din telefon för att skanna QR-koden eller sök efter "Huawei Health" i AppGallery eller på consumer.huawei.com för att ladda ned appen Huawei Health.



3 Öppna appen Huawei Health, gå till enhetsskärmen, välj enheterna du vill lägga till och följ instruktionerna på skärmen för att slutföra parkopplingen.

Få hjälp

Visa onlinehjälp i appen Huawei Health för mer information om anslutning och funktioner samt användbara tips.

Upphovsrätt © Huawei Device Co., Ltd. 2023. Med ensamrätt.

DET HÄR DOKUMENTET ANVÄNDS ENDAST I INFORMATIONSSYFTE OCH UTGÖR INGEN GARANTI AV NÅGOT SLAG.

Varumärken och tillstånd

Bluetooth®-ordmärket och -logotyperna är registrerade varumärken som tillhör *Bluetooth SIG, Inc.* och all användning av sådana märken av Huawei Technologies Co., Ltd. är licensierad. Huawei Device Co., Ltd. är ett dotterbolag till Huawei Technologies Co., Ltd.

Andra varumärken och namn på produkter, tjänster och företag som nämns i detta dokument kan tillhöra sina respektive ägare.

Sekretesspolicy

Om du vill veta mer om hur vi skyddar din personliga information kan du läsa vår sekretesspolicy på <https://consumer.huawei.com/privacy-policy>.

Drift och säkerhet

- Användning av en icke-godkänd eller inkompatibel nätdapter, laddare eller batteri kan orsaka brand, explosion eller annan fara.
- Ideala temperaturer: -10 °C till +45 °C för drift, -20 °C till +55 °C för förvaring.
- Håll enheten och batteriet borta från stark värme och direkt solljus. Placera dem inte på uppvärmningsanordningar, till exempel mikrovågsugnar, spisar eller element. Demontera inte, ändra inte, kasta inte och tryck inte ihop den. För inte in främmande föremål i den, sänk inte ned den i vätskor och exponera den inte för extern kraft eller tryck eftersom det kan leda till läckage, brand eller till och med explosion.
- Försök inte byta ut batteriet på egen hand – du kan skada batteriet, vilket kan orsaka överhettning, brand och skada. Service på det inbyggda batteriet på enheten ska genomföras av Huawei eller en auktoriserad tjänsteleverantör.
- Elkontakten används som frånkopplingsenhet. För anslutningsbar utrustning ska eluttaget vara lättillgängligt.
- Rådfråga din läkare och tillverkaren av enheten för att fastställa om användning av enheten kan störa driften av din medicintekniska produkt.
- Den här produkten är inte designad för att vara en medicinsk enhet och är inte avsedd för att diagnostisera, behandla, bota eller förhindra någon sjukdom. Alla data och mått ska endast användas för personlig referens.
- Om du upplever hudbesvär när du har enheten på dig ska du ta av dig enheten och rådfråga läkare.
- Enheten uppfyller kraven för IP68 (IEC 60529).
- Övervakning av en vuxen person rekommenderas om barn ska använda eller komma i kontakt med den här produkten.
- Slå av den trådlösa enheten när du uppmanas göra det på sjukhus, kliniker eller vårdanläggningar. De här kraven är designade för att förhindra eventuella störningar med känslig medicinteknisk utrustning.
- Viss trådlös utrustning kan påverka funktionen hos hörapparater eller pacemakrar. Fråga din tjänsteleverantör om du behöver mer information.
- Pacemakertillverkare rekommenderar ett minsta avstånd på 15 cm mellan en enhet och en pacemaker för att eliminera risken för störningar av pacemakern.
- Om du använder en pacemaker bör du hålla enheten på motsatt sida om pacemakern och inte bära enheten i någon främre ficka.

- Respektera gällande lagar och föreskrifter när du använder enheten. Minska risken för olyckor genom att aldrig använda den trådlösa enheten när du kör.
- Använd inte enheten i dammiga, rökiga eller smutsiga miljöer eller nära magnetfält för att förhindra skada på enhetens delar eller inre kretsar.
- Använd inte enheten och förvara eller transportera den inte där brandfarliga och explosiva ämnen förvaras (till exempel på bensinstationer, oljedepåer eller kemikaliefabriker). Användning av enheten i sådana miljöer ökar risken för explosion eller brand.
- Kasserad enheten, batteriet och tillbehör i enlighet med lokala föreskrifter. De får inte slängas tillsammans med vanligt hushållsavfall. Felaktig användning av batteriet kan leda till brand, explosion eller andra faror.
- Se till att batterivätskan inte kommer i kontakt med hud eller ögon om batteriet skulle läcka. Om batterivätska kommer i kontakt med huden eller stänker i ögonen ska du omedelbart skölja med rent vatten och kontakta läkare.
- När du laddar enheten ska du se till att nätdaptern är ansluten till ett eluttag som är nära enheterna och lätt tillgängligt. Koppla bort laddaren från eluttag och enheten när enheten inte används under en längre tid.
- Trådlösa enheter kan utgöra störningar i flygplans flygsystem. Använd inte enheten där trådlösa enheter inte är tillåtna enligt flygbolagets regler.
- Slå av din trådlösa enhet när du uppmannas göra det på flygplatser eller av flygbolagets personal. Fråga flygbolagets personal om användning av de här trådlösa enheterna i flygplan. Om enheten har ett flygläge måste det aktiveras innan du går ombord ett flygplan.
- Skydda din wearable och tillbehören från kraftiga slag, kraftiga vibrationer, repor och vassa föremål eftersom det kan skada enheten.
- Lossa lite på armbandet under dagen så att huden kan andas. Om du börjar känna dig obekvämt med din wearable ska du ta av dig den och vila handleden. Om den fortfarande är obekvämt ska du sluta använda den och kontakta en läkare så snart som möjligt. Du kan även köpa armband av annat material och med andra designar på Huaweis officiella webbsida.
- Se till att nätdaptern uppfyller kraven i IEC/EN 62368-1 och har testats och godkänts enligt nationella eller lokala standarder.



WARNING:

- Den här enheten innehåller ett litet cellbatteri. Svälj inte batteriet. Risk för kemisk brännskada.
- Om det lilla cellbatteriet sväljs kan det orsaka allvarliga inre brännskador på bara 2 timmar, vilket kan leda till dödsfall.
- Håll nya och använda batterier borta från barn. Om batterifacket inte är ordentligt stängt ska du sluta använda produkten och hålla den borta från barn. Om du tror att någon kan ha svält ett batteri eller placerat det inuti någon del av kroppen ska du omedelbart uppsöka läkarvård.

Information om avfallshantering och återvinning



Den överkorsade symbolen med en hjulförsedd soptunna på produkten, batteriet, dokumentet eller förpackningen är en påminnelse om att alla elektroniska produkter och batterier måste tas till särskilda sopsstationer för miljöfarligt avfall när de kasseras. De får inte slängas tillsammans med hushållssopor. Det är användarens ansvar att lämna kasserad utrustning till särskilda insamlingspunkter eller tjänster för separat återvinning av avfall bestående av elektrisk eller elektronisk utrustning (WEEE) och batterier enligt nationell lagstiftning.

Korrekt insamling och återvinning av din utrustning bidrar till att elektroniskt och elektriskt avfall (EEE) återvinns på ett sätt som bevarar värdefulla material och skyddar människors hälsa och miljön. Felaktig hantering, oavsiktlig förstörelse, skador och/eller felaktig återvinning efter brukstidens slut kan skada hälsa och miljö. Kontakta kommunen eller återförsäljaren om du behöver mer information om var och hur du ska lämna ditt elektriska eller elektroniska avfall, eller besök webbplatsen <https://consumer.huawei.com/en/>.

Begränsning av användningen av farliga ämnen

Denna enhet och dess elektriska tillbehör överensstämmer med gällande nationella bestämmelser om begränsning av farliga ämnen i elektrisk och elektronisk utrustning, t.ex. EU:s direktiv om registrering, utvärdering, godkännande och begränsning av kemikalier (REACH), om begränsning av användningen av farliga ämnen (RoHS) och om batterier (om sådana ingår). Försäkras om överensstämmelse med REACH och RoHS finns på webbplatsen <https://consumer.huawei.com/certification>.

Överensstämmelse med EU-krav

Strålningsbestämmelser

Enheten är en radiosändare och mottagare med låg effekt. Enligt rekommendationer i internationella riktlinjer är enheten utformad för att uppfylla gränsvärdena upprättade på marknaden enheten är avsedd för.

Försäkran

Härmed försäkras Huawei Device Co., Ltd. att denna enhet, ASK-B19, överensstämmer med de grundläggande kraven och andra relevanta föreskrifter i direktiv 2014/53/EU.

Den senaste och giltiga versionen av försäkras om överensstämmelse kan ses på <https://consumer.huawei.com/certification>.

Den här enheten får användas i alla EU-medlemsstater.

Följ nationella och lokala föreskrifter som gäller på den plats där enheten används.

Användningen av enheten kan vara begränsad beroende på det lokala nätverket.

Frekvensband och effekt

(a) Frekvensband som radioutrustningen använder: Vissa band kanske inte är tillgängliga i alla länder eller alla områden. Kontakta din lokala operatör för mer information.

(b) Högsta radiofrekvenseffekt som sänds i frekvensbanden där radioutrustningen används: Maximal effekt för alla band är mindre än det högsta gränsvärdet som anges i den relaterade harmoniserade standarden.

Frekvensbandens och sändareffektens (strålad och/eller led) nominella gränser som gäller för denna radioutrustning är följande: Bluetooth 2.4GHz: 10 dBm.

Information om tillbehör och programvara

Det rekommenderas att följande tillbehör bör användas:

Laddningsvagg: POWER-CA010

Produktens programvaruversion är 3.1.1.7

Programuppdateringar släpps av tillverkaren för att rätta fel eller förbättra funktioner efter det att produkten har släppts. Alla programversioner som släpps av tillverkaren har kontrollerats och är fortfarande kompatibla med tillhörande regler.

Inga RF-parametrar (till exempel frekvensområde och uteffekt) är tillgängliga för användaren och kan inte ändras av användaren.

Den senaste informationen om tillbehör och programvara finns i försäkras om överensstämmelse på <https://consumer.huawei.com/certification>.

På <https://consumer.huawei.com/en/support/hotline> finns den senaste informationen om vilka servicetelefonnummer och e-postadresser som gäller för ditt land eller din region.

Gå till **Inställningar > Om > Regleringsinformation (Settings > About > Regulatory information)** på enheten för att visa skärmen E-etikett.

Pika-aloitusopas

Lataaminen

Liitä lataustelineen metalliliittimet laitteen latausporttiin ja laita molemmat tasaiselle alustalle. Liitä latausteline virtalähteeseen, jolloin laitteen näyttö käynnistyy ja näyttää akun varustason.



①	Painike Kytke virta päälle tai pois päältä tai käynnistä laite uudelleen pitämällä painiketta painettuna.
②	Näyttö
③	Latausportti
④	Sykemittari
⑤	Pikavapautuspainike



Varmista, että laite ja sen lisävarusteet pysyvät puhtaina ja kuivina.

Määritä laitteesi

- 1 Pidä painiketta painettuna tai lataa laite käynnistääksesi sen.
- 2 Skannaa QR-koodi puhelimesi tai hae hakusanalla "Huawei Health" kohteessa AppGallery tai osoitteessa consumer.huawei.com ladataksesi Huawei Health-sovellus.



- 3 Avaa Huawei Health -sovellus, siirry laitenäyttöön, valitse lisättävät laitteet ja suorita pariliittäminen loppuun noudattamalla näytön ohjeita.

Ohjeet

Huawei Health -sovelluksen verkko-ohjeessa on lisätietoja yhteydestä ja toiminnoista sekä käyttövinkkejä.

Copyright © Huawei Device Co., Ltd. 2023. Kaikki oikeudet pidätetään.

TÄMÄN ASIAKIRJAN TARKOITUS ON AINOASTAAN ANTAA TIETOA, EIKÄ SIIHEN SISÄLLY MINKÄÄNLAISIA TAKUITA.

Tavaramerkit ja luvat

Bluetooth®-sanamerkki ja -logot ovat *Bluetooth SIG, Inc.* -yhtiön rekisteröityjä tavaramerkkejä, ja Huawei Technologies Co., Ltd. käyttää niitä lisensissopimuksen alaisena. Huawei Device Co., Ltd. on Huawei Technologies Co., Ltd. -yhtiön tytäryhtiö.

Muut mainitut tavaramerkit ja tuotteiden, palvelujen ja yritysten nimet saattavat olla omistajiensa omaisuutta.

Tietosuojakäytäntö

Jotta ymmärtäisit paremmin, miten henkilökohtaisia tietojasi suojataan, lue tietosuojakäytäntö osoitteessa <https://consumer.huawei.com/privacy-policy>.

Käyttö ja turvallisuus

- Hyväksyttävään tai yhteensopimattoman verkkolaitteen, laturin tai akun käyttö voi aiheuttaa tulipalon, räjähdysriskin tai muun vaaratilanteen.
- Ihanteelliset lämpötilat: -10 °C – +45 °C käyttöä varten ja -20 °C – +55 °C säilytystä varten.
- Älä altista laitetta ja akkua korkeille lämpötiloille tai suoralle auringonvalolle. Älä sijoita niitä lämmityslaitteiden (esim. mikroaaltouuni, liesi tai lämmityspatteri) päälle tai sisälle. Älä pura, muuta, heitä tai purista sitä. Älä työnnä siihen vieraita esineitä, upota sitä nesteisiin tai altista sitä ulkoiselle voimalle tai paineelle, koska tämä voi aiheuttaa akun vuodon, ylikuumentumisen, tuleen syttymisen tai jopa räjähdysriskin.
- Älä yritä vaihtaa akkua itse – muutoin voit vaurioittaa akkua, mistä voi seurata ylikuumentuminen, tulipalo ja loukkaantuminen. Laitteen sisäänrakennettu akku tulee antaa Huaweiin tai valtuutetun palveluntarjoajan huollettavaksi.
- Virtapistoketta käytetään yhteydenkatkaisulaitteena. Pistorasian täytyy olla helposti käsillä liitettävälle laitteelle.
- Ota yhteys lääkäriin ja laitteen valmistajaan, jotta voidaan määrittellä, voiko laite häiritä lääkinällisen laitteen toimintaa.
- Tätä tuotetta ei ole suunniteltu lääkinälliseksi laitteeksi, eikä sitä ole tarkoitettu minkään sairauden diagnosoimiseen, hoitoon, parantamiseen eikä ehkäisyyn. Kaikkia tietoja ja mittauksia tulee käyttää vain henkilökohtaisena viittteenä.
- Jos laitteen käyttö aiheuttaa epämiellyttävää tunnetta iholla, ota se pois ja ota yhteys lääkäriin.
- Laite täyttää IP68:n vaatimukset (IEC 60529).
- Aikuisen valvonta on suositeltavaa, jos lapset käyttävät tai käsittelevät tätä tuotetta.
- Kytke langaton laite pois päältä, kun niin pyydetään sairaaloissa, klinikoissa tai muissa terveydenhuolotiloissa. Näiden pyyntöjen tarkoitus on estää mahdolliset häiriöt herkissä lääkinnällisissä laitteissa.
- Jotkin langattomat laitteet voivat vaikuttaa kuulolaitteiden tai sydämentahdistimien toimintaan. Kysy lisätietoja palveluntarjoajaltasi.
- Sydämentahdistinten valmistajat suosittelevat, että mahdollisten häiriöiden välttämiseksi laitetta pidetään vähintään 15 cm:n etäisyydellä sydämentahdistimesta.
- Jos käytät sydämentahdistinta, pidä laitetta tahdistimeen nähden vastakkaisella puolella, äläkä kannaa laitetta rintataskussasi.
- Huomioi paikalliset lait ja määräykset tätä laitetta käytettäessä. Älä käytä langatonta laitetta ajaessasi, koska se voi lisätä onnettomuusriskiä.

- Älä käytä laitetta pölyisessä, savuudessa, kosteassa tai liikkeessä ympäristössä tai lähellä magneettikenttiä, koska se saattaa vaurioittaa laitteen osia tai sisäisiä piirejä.
- Älä käytä, säilytä tai kuljeta laitetta tiloissa, joissa säilytetään helposti syttyviä tai räjähtäviä aineita (esimerkiksi huoltoasemat, öljyvarastot tai kemiantehtaat). Laitteen käyttö tällaisissa ympäristöissä lisää räjähdyksen ja tulipalon riskiä.
- Hävitä laite, akku ja lisävarusteet paikallisten määräysten mukaisesti. Niitä ei saa hävittää normaalin talousjätteen mukana. Akun virheellinen käyttö voi johtaa tulipaloon, räjähdykseen tai muihin vaaratilanteisiin.
- Jos akku vuotaa, varmista, että elektrolyytti ei pääse kosketuksiin ihon tai silmien kanssa. Jos elektrolyytti pääsee koskettamaan ihoa tai roiskuu silmiin, huuhtele välittömästi puhtaalla vedellä ja ota yhteys lääkäriin.
- Kun lataat laitetta, varmista, että verkkolaite on kytketty laitteen lähellä olevaan pistorasiaan ja että se on helposti tavoitettavissa. Irrota laturi pistorasiasta ja laitteesta, kun laitetta ei käytetä pitkään aikaan.
- Langattomat laitteet voivat häiritä lentokoneen teknisiä järjestelmiä. Älä käytä laitetta paikoissa, joissa langattomat laitteet eivät ole sallittuja lentoyhtiön säädösten mukaisesti.
- Kytke langaton laite pois päältä aina kun lentokentän tai lentoyhtiön henkilöstö ohjeistaa tekemään niin. Kysy lentoyhtiön henkilöstöltä langattomien laitteiden käytöstä lentokoneessa. Jos laitteessasi on lentokonetilä, se on otettava käyttöön ennen lentokoneeseen nousemista.
- Suojaa puettavaa laitetta ja sen lisävarusteita voimakkaista iskuilta, voimakkaalta värinältä, naarmuilta ja teräviltä esineiltä, koska nämä voivat vahingoittaa laitetta.
- Löysää hihnaa hieman päivän mittaan, jotta ihosi saa hengittää. Jos puettavan laitteen pitäminen alkaa tuntua epämukavalta, ota se pois ja anna ranteen levätä. Jos laite tuntuu edelleen epämukavalta, lopeta sen käyttö ja kysy neuvoa lääkäriltä mahdollisimman pian. Voit myös ostaa muista materiaaleista valmistettuja ja eri mallisia hihnoja Huaweiin viralliselta verkkosivustolta.
- Varmista, että verkkolaite on standardin IEC/EN 62368-1 vaatimusten mukainen ja että se on testattu ja hyväksytty kansallisten tai paikallisten standardien mukaisesti.



VAROITUS:

- Tämä laite sisältää pienen kennopariston. Älä nielaise paristoa; kemiallisen palovamman vaara.
- Jos pienikokoinen kennoparisto niellään, se voi aiheuttaa vakavia sisäisiä palovammoja jo 2 tunnissa ja johtaa kuolemaan.
- Pidä uudet ja käytetyt paristot poissa lasten ulottuvilta. Jos paristotila ei sulkeudu tiiviisti, lopeta tuotteen käyttö ja pidä se poissa lasten ulottuvilta. Jos luulet, että paristo on nielty tai joutunut johonkin kehon osaan, ota välittömästi yhteyttä lääkäriin.

Hävittämistä ja kierrätystä koskevat tiedot



Tuotteessa, akussa, asiakirjoissa tai pakkauksessa oleva yliviivattu roskakorin symboli muistuttaa, että kaikki elektroniset tuotteet ja paristot on vietävä erillisiiin jätteiden keräyspisteisiin niiden elinkaaren päättyessä; niitä ei saa hävittää tavallisen kotitalousjätteen mukana. Käyttäjää vastaa laitteiston hävittämisestä käyttämällä erityistä sähkö- ja elektroniikkaromun (WEEE) keräämiseen sekä akkujen kierrättämiseen tarkoitettua keräyspistettä tai -palvelua paikallisen lainsäädännön mukaisesti.

Laitteiden asianmukainen kerääminen ja kierrättäminen auttavat varmistamaan, että EEE-jäte (sähkö- ja elektroniikkalaitteet) kierrätetään tavalla, joka säilyttää arvokkaat materiaalit ja suojelee ihmisten terveyttä ja ympäristöä. Virheellinen käsittely, tahaton rikkoutuminen, vaurio ja/tai virheellinen kierrätys käyttöänsä päättyessä voi olla haitallista terveydelle ja ympäristölle. Lisätietoja EEE-romun hävittämisestä on saatavana paikallisilta viranomaisilta, jälleenmyyjäiltä, jätehuoltopalvelusta tai verkkosivustolta <https://consumer.huawei.com/en/>.

Vaarallisten aineiden vähentäminen

Tämä laite ja kaikki sähkötoimiset lisävarusteet noudattavat paikallisia soveltuvia määräyksiä tiettyjen vaarallisten aineiden käytön rajoittamisesta sähkö- ja elektroniikkalaitteissa, kuten EU REACH-asetusta ja RoHS- ja Akut-direktiiviä (jos akku sisältyy). REACH- ja RoHS-vaatimustenmukaisuusvakuutukset ovat saatavilla verkkosivustolla <https://consumer.huawei.com/certification>.

Vaatimustenmukaisuus EU:n määräysten kanssa

RF-altistumista koskevat vaatimukset

Laite on matalatehoinen radiolähtin ja -vastaanotin. Laite on suunniteltu kansainvälisen ohjeistuksen mukaisesti, eikä se ylitä laitteen käyttömarkkinoiden asettamia rajoja.

Lausunto

Huawei Device Co., Ltd. vakuuttaa täten, että tämä laite, ASK-B19, täyttää direktiivin 2014/53/EU ennaiset vaatimukset ja sen muut asiaankuuluvat säännökset.

Vaatimustenmukaisuusvakuutuksen uusin ja voimassa oleva versio on luettavissa osoitteessa <https://consumer.huawei.com/certification>.

Tätä laitetta voidaan käyttää kaikissa EU:n jäsenvaltioissa.

Noudata laitteen käyttöpaikkaa koskevia kansallisia ja paikallisia säädöksiä.

Tämän laitteen käyttö voi paikallisesta verkosta riippuen olla kiellettyä tai rajoitettua.

Taajuusalueet ja teho

(a) Radiolaitteen käyttämät taajuusalueet: Jotkin taajuusalueet eivät välttämättä ole käytettävissä kaikissa maissa tai kaikilla alueilla. Kysy lisätietoja paikalliselta operaattoriltasi.

(b) Suurin lähetysteho radiolaitteen käyttämällä taajuusalueilla: Kaikkien taajuusalueiden maksimiteho on pienempi kuin asianmukaisen harmonisoidun standardin suurin raja-arvo.

Tätä radiolaitetta koskevat taajuusalueiden ja lähetystehon (säteilevä ja/tai johdettu) nimellisarjat ovat seuraavat: Bluetooth 2.4GHz: 10 dBm.

Tietoja lisävarusteista ja ohjelmistosta

Seuraavien lisävarusteiden käyttöä suositellaan:

Latausteline: POWER-CA010

Tuotteen ohjelmistoversio on 3.1.1.7

Valmistaja julkaisee ohjelmistopäivityksiä korjataksaan virheitä tai parantellakseen toimintoja tuotteen julkaisun jälkeen. Kaikki valmistajan julkaisemat ohjelmistoversiot on tarkistettu, ja ne noudattavat yhä asianmukaisia sääntöjä.

Mitkään RF-parametrit (kuten taajuusalue ja lähtöteho) eivät ole käyttäjän saatavilla, eikä käyttäjä voi muuttaa niitä.

Tuoreimmat tiedot lisävarusteista ja ohjelmistosta on DoC:ssa (vaatimustenmukaisuusvakuutus) osoitteessa

<https://consumer.huawei.com/certification>.

Katso maasi tai alueesi äskettäin päivitetty palvelunumero ja sähköpostiosoite osoitteesta <https://consumer.huawei.com/en/support/hotline>.
Näet E-merkinäytön menemällä laitteessa kohtaan **Asetukset > Tietoja > Lakisääteiset tiedot (Settings > About > Regulatory information)**.

Hurtigstartguide

Opladning

Tilslut metalcontakterne på ladestationen til dem på enhedens bagside, og placer dem derefter på et fladt underlag. Tilslut ladestationen til en strømforsyning. Enhedens skærm tændes og viser batteriniveauet.



1	Knap Tryk og hold på knappen for at tænde, slukke eller genstarte enheden.
2	Skærm
3	Opladningsport
4	Pulsmåler
5	Hurtigudløsningsknap



Sørg for, at enheden og dens tilbehør er rene og tørre.

Opsæt din enhed

1 Tryk og hold på knappen, eller oplad enheden for at tænde den.

2 Scan QR-koden med din telefon, eller søg efter "Huawei Health" i AppGallery eller på consumer.huawei.com for at hente appen Huawei Health.



3 Åbn appen Huawei Health, gå til enhedsskærmen, vælg de enheder, som du vil tilføje, og følg skærminstruktionerne for at fuldføre parring.

Sådan får du hjælp

I onlinehjælpen i appen Huawei Health kan du finde flere oplysninger om tilslutning og funktioner samt få nyttige tips.

Copyright © Huawei Device Co., Ltd. 2023. Alle rettigheder forbeholdes.

DETTE DOKUMENT ER KUN TIL INFORMATION OG UDGØR INGEN FORM FOR GARANTI.

Varemærker og tilladelser

Bluetooth[®]-ordmærket og -logoerne er registrerede varemærker, som tilhører *Bluetooth SIG, Inc.*, og enhver brug af disse mærker fra Huawei Technologies Co., Ltd.'s side finder sted under licens. Huawei Device Co., Ltd. er et datterselskab af Huawei Technologies Co., Ltd.

Andre varemærker, produkter, tjenester og firmanavne, der er nævnt, kan tilhøre deres respektive ejere.

Politik for beskyttelse af personlige oplysninger

For bedre at forstå, hvordan vi beskytter dine personoplysninger, bedes du læse vores politik for beskyttelse af personlige oplysninger på <https://consumer.huawei.com/privacy-policy>.

Betjening og sikkerhed

- Brug af ikke-godkendte eller ikke-kompatible strømadaptere, opladere eller batterier kan forårsage brand, eksplosion eller andre farer.
- Ideelle temperaturer: -10 °C til +45 °C for drift, -20 °C til +55 °C for opbevaring.
- Hold enheden og batteriet væk fra kraftig varme og direkte sollys. De må ikke placeres på eller i varmeafgivende udstyr som f.eks. mikrobølgeovne, komfurer eller radiatorer. Undgå at skille enheden ad, modificere den, kaste den eller klemme den. Sæt ikke fremmedlegemer ind i den, nedsænk den ikke i væsker, og udsæt den ikke for eksterne kræfter eller eksternt tryk, da dette kan få batteriet til at lække, blive overophedet, bryde i brand eller eksplodere.
- Forsøg ikke selv at udskifte batteriet. Du kan beskadige batteriet, hvilket kan medføre overophedning, brand og personskade. Det indbyggede batteri i din enhed bør serviceres af Huawei eller en godkendt tjenesteudbyder.
- Strømkvikket bruges som en enhed til afbrydelse af forbindelsen. For tilslutteligt udstyr skal vægstikket være nemt tilgængeligt.
- Tal med din læge og enhedens producent for at afgøre, om betjening af din enhed kan forstyrre dit medicinske apparats funktion.
- Dette produkt er ikke designet til at være en medicinsk enhed og er ikke beregnet til diagnosticering, behandling, helbredelse eller forebyggelse af sygdomme. Alle data og målinger må udelukkende bruges til personlig referenc.
- Hvis du oplever hudproblemer, mens du bærer enheden, skal du tage den af og kontakte en læge.
- Din enhed lever op til kravene i IP68 (IEC 60529).
- Voksensyns tilrådes, hvis børn skal bruge eller komme i kontakt med dette produkt.
- Sluk din trådløse enhed, når du bliver bedt om det på hospitaler, klinikker eller sundhedsplejefaciliteter. Disse anmodninger har til formål at forhindre risikoen for interferens med følsomt medicinsk udstyr.
- Nogle trådløse enheder kan påvirke høreapparaters eller pacemakers funktion. Kontakt din tjenesteudbyder for at få flere oplysninger.
- Producenter af pacemakere anbefaler en minimumsafstand på 15 cm mellem enheden og en pacemaker for at undgå eventuel interferens med pacemakere.
- Hvis du bruger en pacemaker, skal du holde enheden på den modsatte side af pacemakere og undgå at placere enheden i forlommen.
- Følg lokale love og forskrifter ved brug af enheden. For at reducere risikoen for ulykker må du ikke bruge den trådløse enhed, mens du kører.

- For at forebygge skader på enhedens dele eller interne kredsløb må den ikke anvendes i støvede, røgfylde, fugtige eller snavsede omgivelser eller i nærheden af magnetfelter.
- Anvend, opbevar eller transporter ikke enheden på steder, hvor brændbare eller eksplosive materialer opbevares (f.eks. på benzinstationer, oliedepoter eller kemiske fabrikker). Brug af enheden i disse omgivelser øger risikoen for eksplosion eller brand.
- Bortskaf denne enhed, batteriet og tilbehøret i henhold til de lokale forskrifter. De må ikke bortskaffes som normalt husholdningsaffald. Forkert batteribrug kan forårsage brand, eksplosion eller andre farer.
- Hvis batteriet lækker, skal du sikre, at elektrolytten ikke kommer i direkte kontakt med hud eller øjne. Hvis elektrolytten kommer i kontakt med hud eller øjne, skal der straks skylles med rent vand, og en læge skal konsulteres.
- Ved opladning af enheden skal du sikre dig, at strømadapteren er tilsluttet en stikkontakt i nærheden af enhederne, og at den er nemt tilgængelig. Frakobl opladeren fra stikkontakten og fra enheden, hvis enheden ikke bruges i længere tid.
- Trådløse enheder kan interferere med flyets flyvesystem. Brug ikke enheden på steder, hvor trådløse enheder ikke er tilladt i henhold til flyselskabets regler.
- Sluk din trådløse enhed, hvis lufthavns- eller flyselskabsmedarbejdere beder dig om at gøre det. Rådfør dig med flyselskabsmedarbejderne om brugen af trådløse enheder om bord på flyet. Hvis din enhed har en flytilstand, skal du aktivere den, inden du går om bord på et fly.
- Beskyt wearable-enheden og dens tilbehør mod kraftige slag, kraftige vibrationer, ridser og skarpe genstande, da disse kan beskadige enheden.
- Løsn remmen i et lille stykke tid i løbet af dagen for at lade din hud ånde. Hvis det begynder at føles ubekvemt at have wearable-enheden på, skal du tage den af og lade dit håndled hvile. Hvis det stadig føles ubekvemt, skal du stoppe med at have enheden på og søge lægehjælp hurtigst muligt. Du kan også købe remme, der er lavet af andre materialer og med andre design, på det officielle Huawei-websted.
- Kontroller, at strømadapteren overholder kravene i standarden IEC/EN 62368-1, og at den er afprøvet og godkendt i henhold til nationale og lokale standarder.



ADVARSEL:

- Enheden indeholder et lille batteri. Undgå at indtage batteriet, kemisk forbrændingsfarer.
- Hvis det lille batteri sluges, kan det forårsage alvorlige indre forbrændinger på blot 2 timer og kan medføre dødsfald.
- Hold nye og brugte batterier væk fra børn. Hvis batterirummet ikke lukkes korrekt, skal du stoppe brugen af produktet og holde det væk fra børn. Hvis du tror, en person har slugt et batteri eller placeret det et sted i kroppen, skal der omgående søges lægehjælp.

Oplysninger om bortskaffelse og genbrug



Symbolet med den overstregede affaldsspand på hjul på dit produkt, batteri, emballage eller i tekstmaterialet skal minde dig om, at alle elektroniske produkter og batterier skal bringes til specielle affaldsindsamlingssteder, når de ikke længere er funktionsdygtige. De må ikke bortskaffes med det almindelige husholdningsaffald. Det er brugerens ansvar at bortskaffe udstyret på et dertil udpeget indsamlingssted med henblik på særskilt genbrug af kasseret elektrisk og elektronisk udstyr (WEEE) og batterier i henhold til den lokale lovgivning. Korrekt indsamling og genbrug af udstyret hjælper med at sikre, at EEE-affald (elektrisk og elektronisk udstyr) genbruges på en måde, som bevarer værdifulde materialer og beskytter menneskers sundhed og miljøet. Forkert håndtering, utilsigtet beskadigelse, skader og/eller forkert genbrug ved afslutningen af dets levetid kan være skadeligt for sundheden og miljøet. Hvis du har brug for flere oplysninger om, hvor og hvordan du afleverer dit EEE-affald, bedes du kontakte de lokale myndigheder, forhandleren eller renovationsvæsenet eller besøge webstedet <https://consumer.huawei.com/en/>.

Reduktion af farlige stoffer

Denne enhed og dens elektriske tilbehør er i overensstemmelse med gældende lokale regler for begrænsning af brugen af visse farlige stoffer i elektrisk og elektronisk udstyr, f.eks. EUs REACH-forordning, RoHS og batteridirektivet (hvis der medfølger batterier). Overensstemmelseserklæringer for REACH og RoHS findes på webstedet <https://consumer.huawei.com/certification>.

Overensstemmelse med EU-lovgivning

Krav til RF-eksponering

Enheden er en radiomodtager og -sender med lav effekt. Som anbefalet af internationale retningslinjer er enheden designet til at overholde grænserne på markedet, som enheden udsendes på.

Erklæring

Huawei Device Co., Ltd. erklærer hermed, at denne enhed ASK-B19 er i overensstemmelse med de væsentlige krav og andre relevante bestemmelser i direktiv 2014/53/EU.

Den nyeste og gyldige version af overensstemmelseserklæringen (DoC – Declaration of Conformity) kan ses på <https://consumer.huawei.com/certification>.

Denne enhed kan anvendes i alle medlemsstater i EU.

Overhold nationale og lokale bestemmelser, hvor enheden bruges.

Der kan gælde begrænsninger for brug af denne enhed afhængigt af det lokale netværk.

Frekvensbånd og effekt

(a) Frekvensbånd, der anvendes af radioudstyret: Nogle bånd er muligvis ikke tilgængelige i alle lande eller alle områder. Kontakt det lokale mobilselskab for at få flere oplysninger.

(b) Maksimal transmitteret radiofrekvenseffekt i radioudstyrets frekvensbånd: Den maksimale effekt for alle bånd er mindre end den højeste grænseværdi, der er angivet i den relaterede harmoniserede standard.

De nominelle grænser for frekvensbånd og sendeeffekt (udstrålet og/eller ledt) for dette radioudstyr er som følger: Bluetooth 2.4GHz: 10 dBm.

Oplysninger om tilbehør og software

Det anbefales, at følgende tilbehør bruges:

Ladestation: POWER-CA010

Produktets softwareversion er 3.1.1.7

Softwareopdateringer vil blive udgivet af producenten for at rette fejl eller forbedre funktioner, efter at produktet er blevet udgivet. Alle

softwareversioner udgivet af producenten er blevet verificeret og er stadig i overensstemmelse med de relaterede regler.

Ingen RF-parametre (f.eks. frekvensområde og udgangseffekt) er tilgængelige for brugeren, og de kan ikke ændres af brugeren.

De nyeste oplysninger om tilbehør og software kan findes i overensstemmelseserklæringen (DoC – Declaration of Conformity) på <https://consumer.huawei.com/certification>.

På <https://consumer.huawei.com/en/support/hotline> findes den senest opdaterede oversigt over hotline- og e-mailadresser for dit land eller område.

Gå til **Indstillinger > Om > Oplysninger om regler (Settings > About > Regulatory information)** på enheden for at se skærmen E-mærkat.

Hurtigstartveiledning

Lading

Koble metallkontaktene på ladevuggen til de på baksiden av enheten, og legg dem på en flat overflate. Når du kobler ladevuggen til en strømforsyning, vil enhetsskjermen lyse opp og vise batterinivået.



1	Knapp Trykk og hold inne knappen for å skru på, skru av eller omstarte enheten.
2	Skjerm
3	Ladeport
4	Pulssensor
5	Hurtigtutløsningsknapp



Sørg for at enheten og tilbehøret holdes rent og tørt.

Konfigurere enheten

1 Trykk og hold inne knappen eller lad enheten, slik at den slår seg på.

2 Bruk telefonen til å skanne QR-koden, eller søk etter «Huawei Health» i AppGallery eller på consumer.huawei.com for å laste ned Huawei Health-appen.



3 Åpne Huawei Health-appen, gå til enheter-skjermen, velg enhetene du ønsker å legge til, og følg instruksjonene på skjermen for å fullføre paringen.

Få hjelp

Se nettbasert hjelp i Huawei Health-appen for mer informasjon om tilkobling og funksjoner, i tillegg til tips om bruk.

Opphavsrett © Huawei Device Co., Ltd. 2023. Med enerett.

DETTE DOKUMENTET ER KUN MENT SOM INFORMASJON, OG UTGJØR INGEN FORM FOR GARANTI.

Varemerker og tillatelser

Bluetooth[®]-ordmerket og -logoene er registrerte varemerker som tilhører *Bluetooth SIG, Inc*. Enhver bruk av slike merker av Huawei Technologies Co., Ltd. foregår under lisens. Huawei Device Co., Ltd. er et datterselskap av Huawei Technologies Co., Ltd.

Andre nevnte varemerker, produkter, tjenester og selskapsnavn kan tilhøre sine respektive eiere.

Personvernerklæring

Hvis du vil ha en bedre forståelse av hvordan vi beskytter din personlige informasjon, kan du lese personvernerklæringen på <https://consumer.huawei.com/privacy-policy>.

Bruk og sikkerhet

- Bruk av en ikke-godkjent eller inkompatibel strømadapter, lader eller et batteri kan forårsake brann, eksplosjon eller andre farer.
- Optimal temperatur: -10 °C til +45 °C for drift, -20 °C til +55 °C for oppbevaring.
- Ikke utsett batteriet eller enheten for ekstrem varme og direkte sollys. Ikke plasser dem på varmekilder som for eksempel mikrobølgeovner, komfyrer eller radiatorer. Ikke demonter, endre, kast eller klem den. Stikk ikke fremmedlegemer inn i den, ikke senk den i væsker eller utsett den for ekstern kraft eller trykk, da det kan føre til at batteriet lekker, overopphetes, tar fyr, eller til og med eksploderer.
- Ikke forsøk å bytte batteriet selv – du kan risikere å skade batteriet, slik at det overopphetes, tar fyr eller blir skadet. Det innebygde batteriet i enheten skal håndteres av Huawei eller en autorisert tjenesteleverandør.
- Strømkontakten brukes som frakoblingsenhet. For utstyr som skal kobles til, skal kontakten være lett tilgjengelig.
- Spør legen og enhetsprodusenten for å finne ut om bruk av enheten kan forstyrre det medisinske utstyret du bruker.
- Dette produktet er ikke designet for å være medisinsk utstyr, og er ikke ment for å diagnostisere, behandle, kurere eller forhindre sykdommer. Alle data og målinger skal bare brukes til personlig referanse.
- Hvis du opplever ubehag i huden når du bruker enheten, må du ta den av og oppsøke lege.
- Enheten din oppfyller kravene i IP68 (IEC 60529).
- Voksent oppsyn anbefales hvis barn skal bruke eller være i kontakt med dette produktet.
- Slå av den trådløse enheten din når du blir bedt om det på sykehus, klinikker eller helsefasiliteter. Disse forespørselene er designet for å forhindre mulig forstyrrelse av sensitivt medisinsk utstyr.
- Enkelte trådløse enheter kan påvirke ytelsen i høreapparater og pacemakere. Spør tjenesteleverandøren hvis du trenger mer informasjon.
- Pacemakerprodusenter anbefaler at en avstand på minst 15 cm opprettholdes mellom enheten og pacemakeren for å hindre mulig interferens.
- Hvis du bruker pacemaker, bør du ha enheten på motsatt side av kroppen fra der pacemakeren er plassert, og ikke bære enheten i lommer foran på kroppen.
- Følg lokale lover og forskrifter når du bruker enheten. For å redusere faren for ulykker bør du ikke bruke den trådløse enheten mens du kjører.

- For å hindre skade på delene i enheten eller de interne kretsene, må enheten ikke brukes i støvete, røykfylte, fuktige eller skitne omgivelser eller nær magnetiske felt.
- Ikke bruk, oppbevar eller transporter enheten i nærheten av brennbare eller eksplosive materialer (f.eks. på bensinstasjoner, oljelagre eller kjemiske fabrikker). Bruk av enheten i slike miljøer øker faren for eksplosjon og brann.
- Avhending av denne enheten, batteriet og tilbehøret må skje i samsvar med lokale forskrifter. De bør ikke kastes i vanlig husholdningsavfall. Feil bruk av batterier kan føre til brann, eksplosjon eller andre farlige situasjoner.
- Hvis batteriet lekker, må du passe på at elektrolytten ikke kommer i direkte kontakt med hud eller øyne. Hvis du får elektrolytt på huden eller i øynene, må du umiddelbart skylle med store mengder rent vann, og kontakte lege.
- Når du lader enheten, må du sikre at strømadapteren kobles til en stikkontakt som er i nærheten av enhetene og som er lett tilgjengelig. Koble laderen fra strømuttaket og enheten når enheten ikke blir brukt over lengre tid.
- Trådløse enheter kan forstyrre flyets styresystem. Ikke bruk enheten på steder der trådløse enheter ikke er tillatt i henhold til flyselskapets retningslinjer.
- Slå av den trådløse enheten når du blir bedt om å gjøre det av ansatte på flyplasser eller flyselskapspersonell. Kontakt flyselskapet om bruk av trådløse enheter ombord i flyet. Hvis enheten din tilbyr «flymodus», må dette være aktivert før du går ombord i et fly.
- Beskytt den kroppsbårne enheten og dens tilbehør fra kraftige støt, kraftig vibrasjon, riper og skarpe gjenstander, disse kan skade enheten.
- Løse reimen i en kort periode i løpet av dagen for å la huden din puste. Hvis du føler ubehag når du har på den kroppsbårne enheten, ta den av for å gi håndledet en pause. Hvis du fortsatt kjenner på ubehag, ta den av og kontakt helsepersonell så snart som mulig. Du kan også kjøpe reimer som er laget av andre materialer og med ulike design fra den offisielle Huawei-nettsiden.
- Forsikre deg om at strømadapteren oppfyller kravene til IEC/EN 62368-1 og at den er testet og godkjent i henhold til nasjonale eller lokale standarder.



ADVARSEL:

- Denne enheten inneholder et lite celled batteri. Batteriet må ikke svelges. Forårsaker kjemiske etseskader.
- Hvis celledbatteriet svelges, kan det forårsake alvorlige innvendige brannskader etter kun to timer, som i verste fall kan føre til dødd.
- Nye og brukte batterier må holdes unna barn. Hvis batterirommet ikke vil lukke seg riktig, må du slutte å bruke produktet og legge det et sted der barn ikke får tak i det. Hvis du mistenker at ett eller flere batterier har blitt svelget eller plassert i noen som helst del av kroppen, må du søke legehjelp umiddelbart.

Informasjon om kassering og resirkulering



Symbolet med en søppelkasse på hjul med kryss over på produkter, batterier, dokumenter eller emballasje er en påminnelse om at alle elektroniske produkter og batterier skal leveres til egne innsamlingspunkter når de er oppbrukt – de skal ikke kastes i restavfallet. Det er brukerens ansvar å kassere utstyret på et dertil egnet mottakssted for resirkulering av avfall fra elektrisk og elektronisk utstyr (WEEE) og batterier i henhold til lokal lovgivning.

Riktig innsamling og resirkulering av utstyret ditt bidrar til å sikre at EEE-avfall (avfall fra elektrisk og elektronisk utstyr) resirkuleres på en måte som bevarer verdifulle materialer og beskytter menneskers helse og miljø. Feil håndtering, utslisiktede ødeleggelse, skader og/eller feil resirkulering på slutten av utstyrets levetid kan være skadelig for helse og miljø. Hvis du trenger mer informasjon om hvor og hvordan du kan levere inn EEE-avfall, ber vi deg kontakte lokale myndigheter, renovasjonsetaten eller forhandleren, eller du kan gå til nettstedet <https://consumer.huawei.com/en/>.

Reduksjon av farlige stoffer

Denne enheten og dens elektroniske tilbehør imøtekommer gjeldende lokale lover og regler for begrenset av bruk av bestemte farlige stoffer i elektrisk og elektronisk utstyr, som EU REACH-forordningen, og RoHS- og Batteridirektivet (hvis inkludert). For samsvarserklæring om REACH og RoHS, besøk nettstedet <https://consumer.huawei.com/certification>.

Samsvar med EU-regler

Krav til RF-eksponering

Enheden din er en svak radiosender og -mottaker. Som anbefalt i internasjonale retningslinjer, er enheten konstruert for å overholde grensene som er etablert av markedet enheten selges i.

Erklæring

Huawei Device Co., Ltd. erklærer herved at denne enheten ASK-B19 er i samsvar med de grunnleggende kravene og øvrige relevante bestemmelser i direktiv 2014/53/EU.

Den nyeste og gyldige versjonen av samsvarserklæringen finnes på <https://consumer.huawei.com/certification>.

Denne enheten kan brukes i alle EU-medlemsland.

Følg nasjonale og lokale forskrifter der enheten brukes.

Bruken av enheten kan være begrenset, avhengig av det lokale nettverket.

Frekvensbånd og strøm

Frekvensbånd der radioutstyret opererer i: Enkelte bånd kan være utilgjengelige i noen land eller områder. Den lokale mobiloperatøren kan gi mer informasjon.

(b) Den maksimale radiofrekvenseffekten som overføres i frekvensbåndene der radioutstyret opererer: Den maksimale effekten for alle bånd er mindre enn den høyeste grenseverdien som er spesifisert i den tilhørende harmoniserte standarden.

De nominelle grensene til frekvensbåndene og sendereffekten (utstrålt og/eller ledet) som gjelder for dette radioutstyret, er som følger: Bluetooth 2.4GHz: 10 dBm.

Informasjon om tilbehør og programvare

Bruk av følgende tilbehør anbefales:

Ladevugge: POWER-CA010

Programvareversjonen er 3.1.1.7

Programvareoppdateringer blir utgitt av produsenten for å fikse feil eller forbedre funksjoner etter at produktet er blitt lansert. Alle programvareversjoner som er utgitt av produsenten, er bekreftet og i samsvar med tilhørende regler.

Alle RF-parametere (for eksempel frekvensområde og utgangseffekt) er utilgjengelige for brukeren, og kan ikke endres av brukeren.

For den nyeste informasjonen om tilbehør og programvare, se samsvarserklæringen på <https://consumer.huawei.com/certification>.

Besøk <https://consumer.huawei.com/en/support/hotline> for å finne oppdaterte kundeservicetelefonnumre og e-postadresser for landet eller regionen du bor i.

Gå til **Innstillinger > Om > Forskriftsinformasjon (Settings > About > Regulatory information)** på enheten for å vise skjermen med E-merket.

Akıllı bant Hızlı Kullanım Kılavuzu

Şarj etme

Şarj istasyonunun metal bağlantı uçlarını cihazın arkasındaki uçlara bağlayın ve ardından bunları düz bir yüzeye koyun. Şarj istasyonunu bir güç kaynağına bağladıktan sonra cihazın ekranı açılacak ve pil seviyesi görüntülenecektir.



①	Düğme Cihazı açmak, kapatmak veya yeniden başlatmak için güç düğmesini basılı tutun.
②	Ekran
③	Şarj yuvası
④	Kalp atış hızı sensörü
⑤	Serbest bırakma düğmesi

i Cihazın ve aksesuarlarının temiz ve kuru tutulduğundan emin olun.

Cihazınızı Kurma

- 1 Cihazı açmak için düğmeyi basılı tutun veya cihazı şarj edin.
- 2 Telefonunuzu kullanarak kare kodu taratın veya AppGallery uygulamasında ya da consumer.huawei.com adresinde "Huawei Health" araması yaparak Huawei Health uygulamasını indirin.



- 3 Huawei Health uygulamasını açın, cihazlar ekranına gidin, eklemek istediğiniz cihazları seçin ve eşleştirmeyi tamamlamak için ekrandaki talimatları uygulayın.

Yardım alma

Bağlantı ve işlevler ile kullanım ipuçları hakkında daha fazla bilgi için Huawei Health uygulamasındaki çevrimiçi yardım bölümünü görüntüleyin.

Telif Hakkı © Huawei Device Co., Ltd. 2023. Tüm hakları saklıdır.

BU BELGE SADECE BİLGİ AMAÇLIDIR VE HERHANGİ BİR ŞEKİLDE GARANTİ TEŞKİL ETMEZ.

Ticari Markalar ve İzinler

Bluetooth® sözcüğü marka ve logoları *Bluetooth SIG, Inc.'e* ait tescilli ticari markalardır ve bu tür markaların Huawei Technologies Co., Ltd. tarafından her türlü kullanımı lisans kapsamındadır. Huawei Device Co., Ltd., Huawei Technologies Co., Ltd.'nin bağlı şirketidir.

Bahsedilen diğer ticari markalar, ürün, servis ve şirket isimleri ilgili sahiplerinin mülkiyetinde olabilir.

Gizlilik Politikası

Kişisel bilgilerinizi nasıl koruduğumuzu daha iyi anlamak için lütfen <https://consumer.huawei.com/privacy-policy> adresindeki gizlilik politikasına bakın.

Kullanım ve güvenlik

- Onaysız ya da uyumsuz güç adaptörü, şarj cihazı veya pil kullanmak yangın, patlama ya da diğer tehlikelere neden olabilir.
- İdeal sıcaklıklar: Çalıştırma için -10 °C ila +45 °C, depolama için -20 °C ila +55 °C.
- Cihazı ve pili aşırı sıcaktan ve doğrudan güneş ışığından uzak tutun. Bunları mikrodalga fırın, ocak ya da radyatör gibi ısıtma cihazlarının üstüne veya içine koymayın. Parçalarına ayırmayın, modifiye etmeyin, atmayın veya sıkıştırmayın. Pilin içine yabancı nesne sokmayın, sıvıların batırmasını veya harici güç ya da basıya maruz bırakmayın. Bu tür eylemler pilin sızıntı yapmasına, aşırı ısınmasına, alev almasına veya patlamasına sebep olabilir.
- Pili kendiniz değiştirmeye çalışmayın. Pilin hasar görmesi aşırı ısınmasına, yangına ve yaralanmalara yol açabilir. Cihazınızın yerleşik pili üzerinde Huawei veya yetkili bir servis sağlayıcısı tarafından işlem yapılmalıdır.
- Güç fişi, bağlantı kesme cihazı olarak kullanılır. Takılabilir ekipman için soket prizi kolay erişilebilir olmalıdır.
- Cihazınızın çalışırken tıbbi cihazınızda parazite sebep olup olmayacağını öğrenmek için lütfen doktorunuza ve cihaz üreticisine danışın.
- Bu cihaz, tıbbi bir cihaz olarak tasarlanmamıştır ve herhangi bir hastalığı tanılama, iyileştirme, tedavi etme veya önleme amacı yoktur. Tüm veri ve ölçümler yalnızca kişisel referans amaçlı kullanılmalıdır.
- Cihazı tüketicinizde cildinizde bir rahatsızlık hissederseniz kullanmayı bırakın ve doktora danışın.
- Cihazınızın IP68 (IEC 60529) gereksinimlerini karşılamaktadır.
- Çocukların ürünü yetişkinlerin gözetiminde kullanması veya ürüne yetişkinlerin gözetiminde temas etmesi önerilir.
- Bu cihaza tüketicinin yapabileceği bir bakım bulunmamaktadır. Arıza veya destek talebiniz için Huawei Destek Merkezi 4447988 (ücretli) arayabilirsiniz.
- Kablosuz cihazınızın hastane, klinik veya sağlık hizmeti tesislerinde kapatılması istendiğinde cihazı kapatın. Bu istekler cihazın hassas tıbbi ekipmanlarda parazite sebep olmasını önlemeyi amaçlamaktadır.
- Bazı kablosuz cihazlar, işitme cihazlarının veya kalp pillerinin performansını etkileyebilir. Daha fazla bilgi için hizmet sağlayıcınıza danışın.

- Kalp pili üreticileri, kalp pilinde oluşabilecek olası parazitleri önlemek için cihaz ile kalp pili arasında en az 15 cm'lik mesafenin korunmasını önermektedir.
- Kalp pili kullanıyorsanız cihazı kalp pilinin ters tarafında tutun ve ön cebinizde taşımayın.
- Cihazı kullanırken yerel yasalara ve yönetmeliklere uygun hareket edin. Kaza riskini azaltmak için araç kullanırken kablosuz cihazınızı kullanmayın.
- Cihazınızın parçalarına ya da iç devrelerine gelebilecek hasarı önlemek için, cihazı tozlu, dumanlı, nemli ya da kirli ortamlarda veya manyetik alanların yakınında kullanmayın.
- Cihazı yanıcı maddelerin ya da patlayıcıların depolandığı yerlerde (örneğin benzin istasyonu, yağ deposu veya kimyasal fabrikası) kullanmayın, depolamayın ya da buralara taşımayın. Cihazınızın bu ortamlarda kullanılması patlama veya yangın riskini artırır.
- Bu cihazı, pili ve aksesuarları yerel mevzuata uygun olarak elden çıkarın. Normal ev atıklarıyla birlikte atılmamalıdır. Yanlış pil kullanımı yangına, patlamaya veya diğer tehlikelere neden olabilir.
- Pilde sızıntı olması durumunda elektrolitin cildinize ya da gözlerinize doğrudan temas etmediğinden emin olun. Elektrolit cildinize temas ederse veya gözünüze sıçarsa derhal temiz suyla gözlerinizi yıkayın ve bir doktora danışın.
- Cihazı şarj ederken güç adaptörünün cihazlara yakın bir fişe takıldığından ve kolaylıkla erişilebilir olduğundan emin olun. Cihaz uzun süre kullanılmıyacaksa şarj cihazını prizden ve cihazdan çıkarın.
- Kablosuz cihazlar uçağın uçuş sistemlerine müdahale edebilir. Hava yolu şirketinin düzenlemeleri gereğince kablosuz cihazlara izin verilmeyen yerlerde cihazınızı kullanmayın.
- Havaalanı veya havayolu personeli tarafından kapatılması istendiğinde kablosuz cihazınızı kapatın. Uçak içinde kablosuz cihazların kullanımı hakkında havayolu personeline danışın, cihazınızda 'uçuş modu' varsa uçağa binmeden önce bu mod etkinleştirilmelidir.
- Cihaza hasar verebileceği için takılabilir cihazı ve aksesuarlarını güçlü darbelerle, güçlü titreşime, çizilmeye ve sivri cisimlere karşı koruyun.
- Gün içinde cildinizin hava alması için kayış biraz gevşek tutun. Takılabilir cihaz takılıken rahatsızlık vermeye başlarsa cihazı çıkarın ve bileğinizi dinlendirin. Rahatsızlık vermeye devam ediyorsa cihazı takmayı bırakın ve en kısa sürede doktorunuza danışın. Resmi Huawei web sitesinden farklı malzemelerden yapılmış ve farklı tasarımlara sahip kayışlar satın almanız da mümkündür.
- Güç adaptörünün IEC/EN 62368-1 standardının gereksinimlerini karşıladığından, ulusal veya yerel standartlara göre test edilip onaylandığından emin olun.



UYARI:

- Bu cihaz küçük boyutlu hücre pili içerir. Pili yutmayın. Kimyasal Yanık Tehlikesi.
- Küçük boyutlu hücre pilin yutulması, sadece 2 saat içinde çok ciddi iç yanıklara neden olabilir ve ölümlü sonuçlanabilir.
- Yeni ve kullanılmış pilleri çocuklardan uzak tutun. Pil bölmesi güvenli bir şekilde kapanmıyorsa ürünü kullanmayı bırakın ve çocuklardan uzak tutun. Pillerin yutulmuş veya vücudun herhangi bir yerine yerleştirilmiş olabileceğini düşünüyorsanız derhal tıbbi yardım alın.

Elden çıkarma ve geri dönüşüm bilgisi



• AEEE yönetmeliğine uygundur. Bu cihaz Türkiye altyapısına uygundur. Bakanlıkça tespit ve ilan edilen kullanım ömrü: 5 yıl. Cihazınıza yasal tanımlama amacı doğrultusunda ASK-B19 ismi atanmıştır. Ürününüzün, pilinin, kitapçığının ya da ambalajının üzerinde çarpı işareti bulunan tekerlekli çöp kutusu sembolü, tüm elektronik ürünlerin ve pillerin çalışma ömürlerinin sonunda farklı atık toplama noktalarına götürülmesi gerektiği anlamına gelir. Bunlar, ev çöplerinin normal atık akışıyla birlikte imha edilmemelidir. Ekipmanın belirlenmiş bir toplama noktasını ya da atık elektrik ve elektronik ekipmanların (AEEE) ve pillerin yerel kanunlara göre ayrı olarak geri dönüşümü hizmeti kullanarak atılması kullanıcının sorumluluğudur. Ekipmanınızın düzgün şekilde toplanması ve geri dönüşümü EEE atığının kıymetli materyaller muhafaza edilecek ve insan sağlığını ve çevreyi koruyacak şekilde geri dönüşümünün yapılmasını sağlamaya yardımcıdır; çalışma ömrünün sonunda uygun olmayan şekilde işlenmesi, kazara kırılması, hasar görmesi ve/veya uygun olmayan şekilde geri dönüşümünün yapılması sağlığa ve çevreye zararlı olabilir. EEE atıklarının nerede ve nasıl elden çıkaracağınız hakkında daha fazla bilgi için lütfen yerel yetkililerle, satıcıyla ya da ev atıkları tasfiye servisiyle iletişime geçin veya <https://consumer.huawei.com/en/> adresini ziyaret edin.

Tehlikeli maddelerin azaltılması

Bu cihaz ve elektrikli aksesuarları; EU REACH mevzuatı, RoHS ve Pil (varsa) yönetmeliği gibi elektrikli ve elektronik ekipmanlarda belirli tehlikeli maddelerin kullanımının kısıtlanmasına ilişkin yürürlükteki yerel kurullarla uyumludur. REACH ve RoHS uyumluluk bildirimleri için lütfen <https://consumer.huawei.com/certification> web sitesini ziyaret edin.

AB mevzuatına uyumluluk

RF maruz kalma gereklilikleri

Cihazınız düşük güçlü bir radyo vericisi ve alıcısıdır. Uluslararası yönergelerde önerildiği üzere, cihazın sürüleceği pazar tarafından belirlenen sınırlara uyacak şekilde tasarlanmıştır.

Beyan

Bu belge ile Huawei Device Co., Ltd., bu cihazın ASK-B19, 2014/53/EU Direktifi'nin temel gerekliliklerine ve ilgili diğer hükümlerine uygun olduğunu beyan eder.

Uyumluluk Beyanı'nın (DoC) en güncel ve geçerli sürümü <https://consumer.huawei.com/certification> adresinde görülebilir.

Bu cihaz tüm AB üyesi ülkelerde kullanılabilir.

Cihazın kullanıldığı yerdeki ulusal ve yerel düzenlemelere uyun.

Bu cihazın kullanımı, yerel ağa bağlı olarak kısıtlanabilir.

Frekans bantları ve güç

(a) Radyo ekipmanının çalıştığı frekans bantları: Bazı bantlar tüm ülke veya bölgelerde kullanılamaz. Daha fazla ayrıntı için bölgenizdeki operatör ile iletişime geçin.

(b) Radyo ekipmanının çalıştığı frekans bantlarında iletilen maksimum radyo frekansı gücü: Tüm bantlar için maksimum güç, ilgili Uyumlu Standart'ta belirtilmiş en yüksek sınır değer altındadır.

Bu radyo ekipmanı için geçerli frekans bantları ve iletilen (yayımla ve/veya iletim yoluyla) nominal güç limitleri aşağıdaki şekildedir: Bluetooth 2.4GHz: 10 dBm.

Aksesuarlar ve Yazılım Bilgileri

Aşağıdaki aksesuarların kullanılması tavsiye edilir:

Şarj yuvası: POWER-CA010

Ürünün yazılım sürümü: 3.1.1.7

Ürün piyasaya sunulduktan sonra hataları gidermek veya işlevleri iyileştirmek amacıyla üretici firma yazılım güncellemeleri yayınlayacaktır. Üretici firma tarafından yayınlanan tüm yazılım sürümleri onaylıdır ve ilgili kurallara uygun olmayan devam etmemektedir.

Hiçbir RF parametresi (frekans aralığı ve çıkış gücü gibi) kullanıcının erişimine veya değiştirmesine açık değildir.

Aksesuarlar ve yazılım ile ilgili en güncel bilgiler için lütfen <https://consumer.huawei.com/certification> adresinde yer alan Uyumluluk Beyanı'na bakın. Ülke veya bölgenizdeki güncel yardım hattı ve e-posta adresi bilgileri için lütfen <https://consumer.huawei.com/en/support/hotline> adresini ziyaret edin.

E-etiket ekranını görüntülemek için lütfen cihazda **Ayarlar > Hakkında > Düzenleyici bilgiler (Settings > About > Regulatory information)** bölümüne gidin.

Bildirim

Bu belgeyle Huawei Device Co., Ltd. bu cihazın (ASK-B19), 2014/53/EU Direktifinin temel gereklilikleri ve ilgili diğer hükümlerine uygun olduğunu beyan eder.

DoC belgesinin (Uygunluk Beyanı)

DoC belgesinin (Uygunluk Beyanı) en güncel ve geçerli versiyonunu <https://consumer.huawei.com/certification> adresinden inceleyebilirsiniz.



Bu cihaz AB'nin tüm üye ülkelerinde kullanılabilir.

Cihazın kullandığı ülkenin mevzuatını ve mahalli mevzuatı dikkate alın.

Bu cihazın kullanımı yerel şebekeye bağlı olarak kısıtlanabilir.

Dikkat:

Bu cihazda, Huawei Device Co., Ltd. tarafından uygunluk için açık biçimde onaylanmamış değişiklikler ya da düzenlemeler, kullanıcının ekipmanı çalıştırma yetkisini geçersiz kılabılır.

Bu cihaz, tıbbi bir cihaz olarak tasarlanmamıştır ve herhangi bir hastalığı tanılama, iyileştirme, tedavi etme veya önleme amacı yoktur. Tüm veriler ve ölçümler yalnızca kişisel referans olarak kullanılmalıdır. Şarj yuvası suya dayanıklı değildir. Şarj sırasında yuvayı, metal temas noktalarını ve cihazı silerken kuru bir bez kullanın. Cihazı taktığınızda cildinizde bir rahatsızlık hissederseniz kullanmayı bırakın ve doktorunuza danışın.

Enerji Tasarrufu

Aktif uygulamalar, ekran parlaklık seviyeleri, Kablosuz ağ (Wi-Fi) ve/veya Bluetooth kullanımı, GPS fonksiyonları ve diğer belli bazı özellikler pilinizi tüketebilir.

Pil gücünüzden tasarruf edebilmek için, aşağıdaki önerileri cihazınızın desteklediği özelliklere göre uygulayabilirsiniz. Ekran parlaklığını azaltınız. Sürekli aktif ekran özelliğini kapatınız.

Auto-sync (otomatik eşitleme), taşınabilir kablosuz erişim noktası (hotspot), Kablosuz (Wi-Fi) ve Bluetooth'u kullanmadığınız zamanlarda kapalı tutunuz.

Kullanmadığınızda GPS fonksiyonunu kapatınız. Bu fonksiyonu kullanan birçok uygulama, düzenli olarak bulunduğunuz yerde ilgili GPS uydularını sorgulamaktadır; her sorgulama pili harcar.

Yetkili Servisler:

HUAWEI YETKİLİ SERVİS MERKEZİ (İstanbul)

Telefon: 08508116600

Adres: Esentepe Mah. Büyükdere Caddesi No.:121 Ercan Han A

Blok, 34394 Şişli/İstanbul

HUAWEI YETKİLİ SERVİS MERKEZİ (Ankara)

Telefon: 08508116600

Adres: Gazi Mustafa Kemal Bulvarı No.:23/B Kızılay Ankara

TÜKETİCİNİN SEÇİMLİK HAKLARI

1)Garanti süresi, malın teslim tarihinden itibaren başlar ve 2 (iki) yıldır.

2)Malın bütün parçaları dahil olmak üzere tamamı garanti kapsamındadır.

3)Malın ayıplı olduğunun anlaşılması durumunda tüketicici, 6502 sayılı Tüketicinin Korunması Hakkında Kanununun 11 inci maddesinde yer alan;

a- Sözleşmeden dönme,

b- Satış bedelinden indirim isteme,

c- Ücretsiz onarılmasını isteme,

ç- Satılanın ayıpsız bir misli ile değiştirilmesini isteme, haklarından birini kullanabilir.

4)Tüketicinin bu haklardan ücretsiz onarım hakkını seçmesi durumunda satıcı; işçilik masrafı, değiştirilen parça bedeli ya da başka herhangi bir ad altında hiçbir ücret talep etmeksizin malın onarımını yapmak veya yarıptırma yükümlüdür. Tüketicici ücretsiz onarım hakkını üretici veya ithalatçıya karşı da kullanabilir. Satıcı, üretici ve ithalatçı tüketicinin bu hakkını kullanımından müteselsilen sorumludur.

5)Tüketicinin, ücretsiz onarım hakkını kullanması halinde malın;

- Garanti süresi içinde tekrar arızalanması,

- Tamiri için gereken azami sürenin aşılması,

- Tamirinin mümkün olmadığı, yetkili servis istasyonu, satıcı, üretici veya ithalatçı tarafından bir raporla belirlenmesi durumlarında;tüketicici malın bedel iadesini, ayıp oranında bedel indirimi veya imkân varsa malın ayıpsız misli ile değiştirilmesini satıcıdan talep edebilir. Satıcı, tüketicinin talebini reddedemez. Bu talebin yerine getirilmemesi durumunda satıcı, üretici ve ithalatçı müteselsilen sorumludur.

6)Malın tamir süresi 20 iş gününü, binek otomobil ve kamyonetler için ise 30 iş gününü geçemez. Bu süre, garanti süresi içerisinde mala ilişkin arızanın yetkili servis istasyonuna veya satıcıya bildirim tarihi, garanti süresi dışında ise malın yetkili servis istasyonuna teslim tarihinden itibaren başlar.Malın arızasının 10 iş günü içerisinde giderilememesi halinde, üretici veya ithalatçı; malın tamiri tamamlanmaya kadar, benzer özelliklere sahip başka bir malı tüketicinin kullanımına tahsis etmek zorundadır. Malın garanti süresi içerisinde arızalanması durumunda, tamirde geçen süre garanti süresine eklenir.

7)Malın kullanma kılavuzunda yer alan hususlara aykırı kullanılmasından kaynaklanan arızalar garanti kapsamı dışındadır.

8)Tüketicici, garantiden doğan haklarının kullanılmasına ile ilgili olarak çıkabilecek uyuşmazlıklarda yerleşim yerinin bulunduğu veya tüketicici işleminin yapıldığı yerdeki Tüketicici Hakem Heyetine veya Tüketicici Mahkemesine başvurabilir.

9)Satıcı tarafından bu Garanti Belgesinin verilmemesi durumunda, tüketicici Gümrük ve Ticaret Bakanlığı Tüketicinin Korunması ve Piyasa Gözetimi Genel Müdürlüğüne başvurabilir.

Garanti koşulları ve şartları ile gizlilik politikası için aşağıdaki adresleri ziyaret edebilirsiniz.

<https://consumer.huawei.com/tr/support/warranty-policy/>

<https://consumer.huawei.com/tr/legal/privacy-policy/>

Üretici Firma Bilgileri:

Huawei Device Co., Ltd. Çin'de üretilmiştir.

No.2 of Xincheng Road, Songshan Lake Zone, Dongguan, Guangdong 523808, P.R. China

E-mail: mobile.tr@huawei.com

İthalatçı Firma Bilgileri:

Huawei Telekomünikasyon Dış Tic. Ltd. Şti.
Saray mah. Sanayi cad. Üntel sok.
Onur Ofis Park A-1 Blok No.:10 34768
Ümraniye / İstanbul / TÜRKİYE
4447988 consumer.huawei.com/tr/

Ürün Adı	ASK-B19
Boyutlar	43.45mm x 24.54mm x 8.99mm*
Ağırlık	Yaklaşık 14 gr*
Bluetooth	2.4 GHz, BT5.0, BLE
Pil Türü	Yerleşik lityum iyon polimer pil
Pil Kapasitesi	180 mAh*
Dayanıklılık Seviyesi	5ATM Normal ısıda 50 metre statik tatlı su basıncına 10 dakika dayanır ancak su geçirmez değildir ve sıvı teması arızası garanti dışıdır.
Şarj	Manyetik Şarj
Düşme	Dokunmatik ekran ve yan düğme

*Yaklaşık değerlerdir, nihai üründe değişebilir

Короткий посібник користувача

Зарядження

З'єднайте металеві контакти на зарядному модулі з контактами на задній стороні пристрою. Покладіть пристрій на рівну поверхню. Підключіть зарядний модуль до джерела живлення. Екран пристрою засвітиться та покаже рівень заряду акумулятора.



①	Кнопка Натисніть і втримуйте кнопку, щоб увімкнути, вимкнути чи перезавантажити пристрій.
②	Екран
③	Порт для зарядження
④	Пульсометр
⑤	Кнопка від'єднання ремінця



Стежте, щоб пристрій і його аксесуари завжди були чистими й сухими.

Налаштування пристрою

- Щоб увімкнути пристрій, зарядіть його або натисніть і утримуйте кнопку.
- Щоб завантажити додаток Huawei Health, відскануйте телефоном QR-код, або знайдіть Huawei Health в AppGallery чи на сайті consumer.huawei.com.



- Відкрийте додаток Huawei Health, перейдіть на екран пристроїв, виберіть пристрій для додавання та дотримуйтеся вказівок на екрані, щоб завершити підключення пристрою.

Довідка

Докладні відомості про підключення та функції, а також поради з використання див. в онлайн-довідці в додатку Huawei Health.

Copyright © Huawei Device Co., Ltd. 2023. Усі права захищено.

ЦЕЙ ДОКУМЕНТ НАДАЄТЬСЯ ВИКЛЮЧНО ДЛЯ ОЗНАЙОМЛЕННЯ Й НЕ МІСТИТЬ ЖОДНИХ ГАРАНТІЙ.

Торговельні марки й дозволи

Текстовий символ і логотипи *Bluetooth®* є зареєстрованими торговельними марками компанії *Bluetooth SIG, Inc.* Будь-яке їх використання компанією Huawei Technologies Co., Ltd. здійснюється згідно з ліцензією. Huawei Device Co., Ltd. – це дочірня компанія Huawei Technologies Co., Ltd.

Інші згадані в цьому документі торговельні марки, а також назви виробів, послуг і компаній можуть належати відповідним власникам.

Політика конфіденційності

Щоб краще розуміти, як ми захищаємо ваші особисті відомості, ознайомтеся з політикою конфіденційності на вебсторінці <https://consumer.huawei.com/privacy-policy>.

Експлуатація та безпека

- Використання несхвалених або несумісних адаптерів живлення, зарядних пристроїв і акумуляторів може спричинити займання чи вибух або завдати іншої шкоди.
- Оптимальні діапазони температур: від -10 до +45 °C (для експлуатації); від -20 до +55 °C (для зберігання).
- Запобігайте перегріванню пристрою й акумулятора та потраплянню на них прямого сонячного світла. Не кладіть їх на поверхню або всередину пристроїв для нагрівання, таких як мікрохвильові печі, кухонні плити та радіатори. Не розбирайте, не змінюйте, не кидайте та не стискайте акумулятор. Не намагайтеся вставити в нього сторонні предмети, не занурюйте його в рідину, а також не піддавайте дії зовнішньої сили або тиску, оскільки це може спричинити витікання електроліту з акумулятора, перегрівання, займання або навіть вибух.
- Не намагайтеся замінити акумулятор самостійно, оскільки ви можете пошкодити його, що може призвести до його перегрівання, пожежі та травм. Обслуговуванням вбудованого акумулятора пристрою повинна займатися компанія Huawei або авторизований постачальник послуг.
- Штекер живлення призначено для відключення пристрою. Якщо обладнання підключається до електромережі, штепсельна розетка має бути розташована в легкодоступному місці.
- Щоб з'ясувати, чи може робота цього виробу впливати на функціонування вашого медичного пристрою, зверніться до свого лікаря або виробника медичного пристрою.
- Цей виріб не можна використовувати як медичний пристрій для діагностики, лікування та профілактики хвороб. Усі дані та вимірювання можна використовувати лише для особистих цілей.
- Якщо ви відчуваєте дискомфорт на шкірі під час носіння пристрою, зніміть його та зверніться до лікаря.
- Ваш пристрій відповідає вимогам стандарту IP68 (відповідно до документа IEC 60529).
- Дітям слід користуватися виробом або контактувати з ним під наглядом дорослих.

- За потреби вимикайте бездротовий пристрій у лікарнях, клініках або інших медичних закладах. Такі обмеження встановлено для запобігання перешкодам для чутливого медичного обладнання.
- Деякі бездротові пристрої можуть впливати на роботу слухових апаратів і кардіостимуляторів. Щоб отримати додаткову інформацію, зверніться до постачальника послуг.
- Щоб запобігти можливим перешкодам у роботі кардіостимулятора, виробники кардіостимуляторів рекомендують забезпечити відстань не менше ніж 15 см між пристроєм і кардіостимулятором.
- Якщо ви користуєтеся кардіостимулятором, носіть пристрій з протилежного від кардіостимулятора боку та не носіть його в нагрудній кишені.
- Під час користування пристроєм дотримуйтеся місцевих законів і правил. Щоб знизити ризик ДТП, не користуйтеся бездротовим пристроєм за кермом.
- Щоб запобігти пошкодженню деталей або мікросхем пристрою, не використовуйте його в запиленому, задимленому, вологому чи брудному середовищі або поблизу магнітних полів.
- Не використовуйте, не зберігайте та не транспортуйте пристрій у місцях, де зберігаються легкозаймисті або вибухові речовини (наприклад, на бензоколонках, нафтоскладових або хімічних заводах). Використання пристрою в такому середовищі підвищує ризик вибуху або пожежі.
- Утилізуйте цей пристрій, акумулятор і додаткове обладнання відповідно до місцевих нормативних актів. Не утилізуйте їх разом зі звичайними побутовими відходами. Неправильне використання акумулятора може спричинити займання чи вибух або завдати іншої шкоди.
- У випадку протікання акумулятора уникайте потрапляння електроліту на шкіру або в очі. Якщо електроліт усе ж потрапив на шкіру або в очі, негайно змийте його чистою водою і зверніться до лікаря.
- Під час заряджання пристрою переконайтеся, що блок живлення вставлено в розетку поруч з пристроєм у легкодоступному місці. Якщо ви не користуєтеся пристроєм протягом тривалого часу, від'єднайте зарядний пристрій від розетки й пристрою.
- Бездротові пристрої можуть створювати перешкоди для системи керування польотами в літаку. Не використовуйте пристрій у місцях, де бездротові пристрої заборонені правилами авіакомпанії.
- Вимикайте бездротовий пристрій на прохання працівників аеропорту або авіакомпанії. Зверніться до співробітників авіакомпанії щодо використання бездротових пристроїв на борту літака. Якщо у вашому пристрої є режим «У літаку», його потрібно ввімкнути до посадки на борт.
- Захищайте носимий пристрій і його аксесуари від сильних ударів і вібрацій, подрапин, а також гострих предметів, оскільки вони можуть пошкодити пристрій.
- Трохи ослабляйте ремінець протягом дня, щоб ваша шкіра дихала. Якщо під час носіння виникає дискомфорт, зніміть носимий пристрій і дайте зап'ястку відпочити. Якщо відчуття дискомфорту не зникає, припиніть носити пристрій і якнайшвидше зверніться до лікаря. На офіційному вебсайті Huawei також можна придбати ремінець з інших матеріалів у різному дизайні.
- Переконайтеся, що адаптер живлення відповідає вимогам документа IEC/EN 62368-1, а також що його випробувано та схвалено відповідно до державних або місцевих стандартів.



ПОПЕРЕДЖЕННЯ!

- У пристрої встановлено невеликий акумулятор. Не ковтайте акумулятор, оскільки це може призвести до хімічних опіків.
- Якщо проковтнути такий невеликий акумулятор, усього за 2 години постраждалий зазнає сильних внутрішніх опіків, які можуть призвести до летальних наслідків.
- Тримайте нові й використані акумулятори подалі від дітей. Якщо відсік для акумулятора закривається нещільно, припиніть використовувати виріб і сховайте його подалі від дітей. Якщо ви думаєте, що акумулятори могли бути проковтнуті або поміщені всередину будь-якої частини тіла, негайно зверніться до лікаря.

Інформація про утилізацію та переробку



Символ перекресленого смітника на виробі, акумуляторі, у посібнику або на упаковці нагадує про те, що все електронне обладнання й акумулятори по завершенні терміну їх експлуатації необхідно здавати в окремі пункти приймання та заборонено викидати у звичайні сміттєві контейнери разом з побутовими відходами. Користувач повинен утилізувати обладнання в спеціалізованому пункті приймання відходів або за допомогою служби окремої переробки відпрацьованого електричного й електронного обладнання (WEEE) і акумуляторів відповідно до місцевого законодавства.

Належний збір і переробка електричного й електронного обладнання (EEE) допомагають зберегти цінні матеріали та захистити здоров'я людей і довкілля. Неправильне використання, випадкове розламування, пошкодження та/або неналежна переробка в кінці терміну експлуатації можуть зашкодити здоров'ю людей і довкіллю. Щоб дізнатися більше про пункти приймання та способи утилізації електричного й електронного обладнання, зверніться до місцевих органів влади, роздрібною продавця чи в службу утилізації побутових відходів або відвідайте вебсайт <https://consumer.huawei.com/en/>.

Зменшення вмісту небезпечних речовин

Цей пристрій і електричні аксесуари до нього відповідають застосовним місцевим правилам щодо обмеження використання певних небезпечних речовин в електричному та електронному обладнанні, зокрема Регламенту ЄС REACH, Директиві RoHS і Директиві про батареї та акумулятори (за наявності). Декларації про відповідність вимогам документів REACH і RoHS наведено на вебсайті <https://consumer.huawei.com/certification>.

Відповідність нормативним актам ЄС

Вимоги щодо радіочастотного випромінювання

Ваш пристрій є малопотужним передавачем і приймачем радіосигналів. Згідно з міжнародними вимогами конструкція пристрою відповідає обмеженням, установленим на ринку, де він пропонується.

Заява

У цьому документі компанія Huawei Device Co., Ltd. заявляє, що цей пристрій ASK-B19 задовольняє основні вимоги та інші відповідні положення Директиви 2014/53/ЄС.

Найновішу чинну версію Декларації про відповідність можна переглянути на вебсторінці <https://consumer.huawei.com/certification>.

Цей пристрій придатний для експлуатації в усіх країнах ЄС.

Дотримуйтеся державних і місцевих нормативних актів країн, де використовується пристрій.

Використання цього пристрою може бути обмежено залежно від локальної мережі.

Діапазони й потужність радіочастот

(а) Діапазони радіочастот, у яких працює це радіообладнання: деякі діапазони можуть бути недоступні в певних країнах або регіонах. Докладну інформацію може надати місцевий оператор.

(б) Максимальна радіочастотна потужність, що передається в діапазонах радіочастот, у яких працює радіообладнання: максимальна потужність у всіх діапазонах менша за найвище граничне значення, визначене у відповідному уніфікованому стандарті.

Номинальні обмеження діапазонів радіочастот і потужності передавання (випромінювані та/або кондуктивні), що застосовуються до цього радіообладнання: Bluetooth 2.4GHz: 10 dBm.

Інформація про аксесуари та програмне забезпечення

Рекомендуємо використовувати такі аксесуари:

зарядний модуль POWER-CA010 ;

Версія ПЗ пристрою: 3.1.1.7.

Після випуску пристрою виробник випускатиме оновлення ПЗ, щоб виправляти помилки або покращувати функції. Усі версії ПЗ, які випускає виробник, перевіряються на дотримання відповідних правил.

Користувач не може переглядати та змінювати параметри радіочастот (наприклад, діапазон і вихідну потужність).

Найновішу інформацію про аксесуари та програмне забезпечення можна переглянути в Декларації про відповідність на вебсторінці

<https://consumer.huawei.com/certification>.

Нещодавно оновлені адреси електронної пошти та номери гарячої лінії у вашій країні або регіоні можна дізнатися на вебсторінці

<https://consumer.huawei.com/en/support/hotline>.

Перейдіть на пристрої в меню **Налаштування > Інформація > Нормативна інформація (Settings > About > Regulatory information)**, щоб переглянути електронну етикетку.

СПРОЩЕНА ДЕКЛАРАЦІЯ про відповідність

Справжнім Huawei Device Co., Ltd. заявляє, що тип радіообладнання ASK-B19 відповідає Технічному регламенту радіообладнання; повний текст декларації про відповідність доступний на веб-сайті за такою адресою: <https://consumer.huawei.com/certification>.



(ב) הספק תדר הרדיו המקסימלי שמשודר בפסי התדרים שבהם פועל ציוד הרדיו: ההספק המקסימלי לכל הפסים נמוך מערך הגבול העליון שמצוין בתקן המותאם הרלוונטי.

הגבולות הנומינליים של פסי התדרים ושל הספק השידור (בקרינה ו/או בהולכה) החלים על ציוד רדיו זה: Bluetooth 2.4GHz: 10 dBm.

מידע על אביזרים ותוכנה

מומלץ להשתמש באביזרים הבאים:

תושבת טעינה: POWER-CA010

גרסת התוכנה של המוצר היא 3.1.1.7

עדכוני תוכנה יפורסמו על-ידי היצרן כדי לתקן באגים או לשפר פונקציות, לאחר שהמוצר יצא לשוק. כל גרסאות התוכנה שמפרסם היצרן אומתו ותואמות עדיין לכללים הרלוונטיים.

כל הפרמטרים של תדרי רדיו (למשל, טווח תדרים והספק מוצא) אינם נגישים למשתמש, ואין באפשרותו לשנות אותם.

לקבלת המידע העדכני ביותר בנושא אביזרים ותוכנה, עיין בהצהרת התאימות בכתובת <https://consumer.huawei.com/certification>.

בקר באתר <https://consumer.huawei.com/en/support/hotline> לקבלת מספר הקו החם וכתובת האימייל של מוקד התמיכה בארץ או באזור שלך, שעודכנו לאחרונה.

עבור אל הגדרות > אודות > מידע מסדיר (Settings > About > Regulatory information) בהתקן כדי להציג את מסך התוויית האלקטרונית.

- כבה את ההתקן האלחוטי כאשר תבקש לעשות זאת בבתי חולים, במרפאות או במתקנים המספקים שירותי בריאות. בקשות אלה נועדו למנוע הפרעה אפשרית ליציוד רפואי רגיש.
- התקנים אלחוטיים מסוימים עלולים להשפיע על הביצועים של מכשירי שמיעה או קוצבי לב. לקבלת מידע נוסף, התייעץ עם ספק השירות שלך.
- הצרינה של קוצבי לב ממליצים לשמור על מרחק של לפחות 15 ס"מ בין ההתקן לבין קוצב הלב כדי למנוע הפרעה אפשרית לפעולה של קוצב הלב.
- אם אתה משתמש בקוצב לב, החזק את ההתקן בצד הגוף הנגדי לקוצב ואל תישא את ההתקן בכיס קדמי.
- בעת השימוש בהתקן, הקפד למלא אחר החוקים והתקנות המקומיים. כדי לצמצם את הסכנה לתאונות, אין להשתמש בהתקן האלחוטי תוך כדי נהיגה.
- למניעת זקק לחליק ההתקן או למגעלים הפנימיים, אין להשתמש בו בסביבות עם אבק, עשן, לחות או לכלוך, או בקרבת שדות מגנטיים.
- אין להשתמש בהתקן, לאחסן או לשנע אותו בסביבה שבה מאוחסנים חומרים דליקים וחומרי נפץ (לדוגמה, תחנת דלק, מחסן שמן או מפעל כימי).
- שימוש בהתקן בסביבות אלו מגדיל את הסיכון לפיצוץ או לדליקה.
- יש להשליך התקן זה, את הסוללה ואת האבזרים בהתאם לתקנות המקומיות. אין להשליכם עם הפסולת הביתית. שימוש לא נכון בסוללה עלול לגרום לשריפה, פיצוץ או סכנות אחרות.
- אם הסוללה דולפת, ודא שהאלקטרוליט הדולף לא יבוא במגע עם העור או העיניים. אם האלקטרוליט נגע בעור או הותז לעיניים, שטוף מיד במים נקיים ופנה לרופא.
- בעת טעינת ההתקן, יש לוודא שמתאם המתח מחובר לשקע בקרבת ההתקן ושהוא נגיש בקלות. יש לנתק את המטען משקע החשמל ומההתקן כאשר ההתקן לא יהיה בשימוש זמן רב.
- התקנים אלחוטיים עלולים להפריע לתפקוד מערכת הטיסה של המטוס. אין להשתמש בהתקן במקומות שבהם אסור להשתמש בהתקנים אלחוטיים בהתאם לתקנות חברת התעופה.
- כבה את ההתקן האלחוטי כאשר תבקש לעשות זאת על-ידי הצוות בשדה התעופה או בטיסה. התייעץ עם הצוות בטיסה בנוגע לשימוש בהתקנים אלחוטיים במטוס, אם ההתקן שלך כולל 'מצב טיסה' יש להפעיל אותו לפני העלייה למטוס.
- יש להגן על ההתקן הלבשי ועל האבזרים שלו מפני מכה חזקה, רטט חזק, שריוטות וחפצים חדים, שעלולים לגרום זקק ההתקן.
- שחרר מעט את הרצועה לאורך היום כדי לאפשר לעור שלך להתאווור. אם ענידת ההתקן מתחילה לגרום לך לאי-נוחות, הורד את ההתקן הלבשי ותן מנוחה לפרק כף היד. אם אתה עדיין מרגיש באי-נוחות, הפסק לענד אותו ופנה לקבלת טיפול רפואי בהקדם האפשרי. ניתן גם לרכוש רצועות שעשויות מחומרים אחרים ובעלות עיצובים שונים מאתר האינטרנט הרשמי של Huawei.
- אם שמתאם המתח עומד בדרישות של IEC/EN 62368-1 ושהוא נבדק ואושר בהתאם לתקנים הארציים או המקומיים.



אזהרה:

- ההתקן מכיל סוללת כפתור קטנה. אין לבלוע את הסוללה, סכנת כוויה כימית.
- בליעה של סוללת הכפתור הקטנה עלולה לגרום כוויות פנימיות חמורות תוך שעותיים בלבד, ועלולה להוביל למוות.
- יש להרחיק סוללות חדשות ממושמשות מהישג ידם של ילדים. אם נת הסוללה לא נסגר כראוי, יש להפסיק את השימוש במוצר ולהרחיק אותו מהישג ידם של ילדים. אם אתה סבור שהסוללה נבלעה או הוחדרה לחלק כלשהו בגוף, פנה מיד לקבלת טיפול רפואי.

מידע בנושא השלכה ומיחזור



סמל פח האשפה עם X שמופיע על המוצר, הסוללה, התיעד או האריזה מזכיר לך שיש לפנות את כל המוצרים האלקטרוניים והסוללות לנקודות איסוף פסולת נפרדות בתום חיי המוצר. אין להשליך מוצרים אלה עם האשפה הביתית הרגילה. באחריות המשתמש להשליך את היציוד בנקודות איסוף מתאימה למיחזור נפרד של פסולת ציוד חשמלי ואלקטרוני (WEEE) וכן את הסוללות בהתאם לתקנות המקומיות.

איסוף ומיחזור נאותים של היציוד עוזרים להבטיח שפסולת חשמלית ואלקטרונית (EEE) תמוחזר באופן שמשמר חומרים בעלי ערך ומגן על בריאות האדם ועל הסביבה. טיפול לא ראוי, שבירה בשוגג, נזקים ו/או מיחזור לא ראוי בתום חיי המוצר עלולים להזיק לבריאות ולסביבה. למידע נוסף בנושא אתרים ונהלים של פינוי פסולת אלקטרונית (EEE), פנה לרשויות המקומיות, לסוכן ששמנו רכשת את המוצר או לשירותי פינוי האשפה המקומיים, או בקר באתר <https://consumer.huawei.com/en>.

צמצום חומרים מסוכנים

התקן זה והאבזרים החשמליים עומדים בחוקים המקומיים המתאימים בנוגע להגבלת השימוש בחומרים מסוכנים מסוימים ביציוד חשמלי ואלקטרוני, כגון EU REACH, RoHS ותקנות בנוגע לסוללות (היכן שאלו נכללות). להצהרת תאימות ביחס ל-REACH ו-RoHS, בקר באתר שלנו בכתובת <https://consumer.huawei.com/certification>.

עמידה בתקנות ה-EU

דרישות בדבר חשיפה לתדרי רדיו (RF)

ההתקן שברשותך הוא מקלט-משדר רדיו בעוצמה נמוכה. כפי שמומלץ בהנחיות בינלאומיות, התקן זה מתוכנן לציית למגבלות נקבעו על-ידי השוק שבו ימצא ההתקן.

הצהרה

בזאת, Huawei Device Co., Ltd. מצהירה שהתקן זה ASK-B19 עומד בדרישות המהיכות ובתנאים לרוונוטיים אחרים של הנחיה 2014/53/EU. הגרסה העדכנית והתקפה ביותר של הצהרת התאימות זמינה בכתובת <https://consumer.huawei.com/certification>.

ניתן להפעיל את ההתקן בכל המדינות החברות ב-EU.

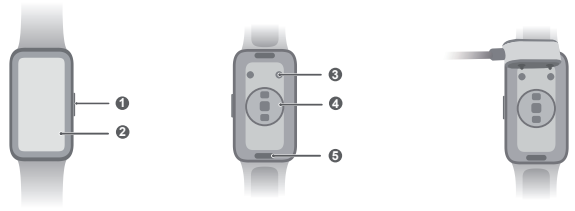
יש לציית לתקנות הלאומיות והמקומיות החלות במקומות שבהם נעשה שימוש בהתקן.

השימוש בהתקן זה עשוי להיות מוגבל בהתאם לרשת המקומית.

פסי תדרים והספק

(א) פסי התדרים שבהם פועל ציוד הרדיו: ייתכן שחלק מהתדרים לא יהיו זמינים בכל הארצות או בכל האזורים. לקבלת פרטים נוספים, יש ליצור קשר עם ספק השירות המקומי.

חבר את מגעי המתכת שבתושבת הטעינה לאלה שבגב ההתקן, ולאחר מכן הנח אותם על משטח ישר. חבר את תושבת הטעינה לחשמל, מסך ההתקן יידלק ויציג את רמת הטעינה של הסוללה.



1	לחצן	לחץ והחזק את הלחצן כדי להפעיל, לכבות או להפעיל מחדש את ההתקן.
2	מסך	
3	שקע טעינה	
4	חיישן דופק	
5	לחצן שחרור מהיר	

יש לוודא שההתקן הלביש והאביזרים שלו נקיים ויבשים.



הגדרת ההתקן

- 1 לחץ והחזק את הלחצן, או טען את ההתקן כדי להפעילו.
- 2 השתמש בטלפון כדי לסרוק את קוד ה-QR, או חפש "Huawei Health" ב-AppGallery או ב-consumer.huawei.com כדי להוריד את היישום Huawei Health.



- 3 פתח את היישום Huawei Health, עבור למסך ההתקנים, בחר בהתקנים שברצונך להוסיף, ובצע את ההוראות שעל-גבי המסך כדי להשלים את ההתאמה.

קבלת עזרה

ניתן לעיין צפה בעזרה המקוונת ביישום Huawei Health לקבלת פרטים נוספים לגבי החיבור והפונקציות, וכן טיפים לשימוש.

Copyright © Huawei Device Co., Ltd. 2023. כל הזכויות שמורות.

מסמך זה נועד למטרות מידע בלבד והוא אינו מהווה אחריות מכל סוג.

סימנים מסחריים והרשאות

המילה וסמלי הלוגו של Bluetooth® הם סימנים מסחריים בעלות Bluetooth SIG, Inc. וכל שימוש בהם על-ידי Huawei Technologies Co., Ltd. נעשה ברשות. Huawei Device Co., Ltd. היא חברה המסופת ל-Huawei Technologies Co., Ltd.

סימנים מסחריים אחרים וכן שמות מוצרים, שירותים וחברות הזכרים עשויים להיות קניינים של בעליהם בהתאמה.

מדיניות הפרטיות

כדי להבין טוב יותר את האמצעים שבהם אנו משתמשים להגנה על המידע האישי שלך, עיין במדיניות הפרטיות בכתובת <https://consumer.huawei.com/privacy-policy>.

הפעלה ובטיחות

- שימוש במתאם מתח, מטען או סוללה לא מאושרים או לא תואמים עלול לגרום לשריפה, לפיצוץ או לסכנות אחרות.
- מספרטורות אידאליות: -10°C עד +45°C להפעלה, -20°C עד +55°C לאחסון.
- הרחק את ההתקן ואת הסוללה מחום קיצוני ואור שמש ישיר. אל תניח אותם על מכשירי חימום כגון תנורי מיקרוגל, תנורי בישול או רדיאטורים. אין לפרק את הסוללה, לבצע בה שינויים, להשליך או למעוך אותה. אין להכניס עצמים זרים לתוכה, לטבול אותה בנוזל או לחשוף אותה לכוח או לחץ חיצוני, משום שהדבר עלול לגרום לה לדלוף, להתחמם יתר על המידה, לעלות באש או אף להתפוצץ.
- אין לנסות להחליף את הסוללה, וזאת כדי למנוע נזק לסוללה, שיוביל להתחממות יתר, שרפה ופציעה. השירות והטיפול בסוללה המובנית שבתוך המכשיר יבוצעו על ידי Huawei או על ידי ספק שירות מוסמך.
- תקע החשמל משמש כהתקן הניתוק. השקע יהיה נגיש בקלות לצידוד שמתחבר לחשמל.
- עליו להתייעץ עם הרופא שלך ועם יצרן ההתקן כדי לקבוע אם הפעלת ההתקן עלולה להפריע לפעולת ההתקן הרפואי שלך.
- מוצר זה לא מיועד לשמש כמכשיר רפואי ואינו מיועד לאבחון, לטיפול, לרפא או למנוע מחלות כלשהן. יש להשתמש בכל הנתונים והמידות למטרות אישיות בלבד.
- אם אתה חש אי-נוחות בעת השימוש בהתקן, יש להסירו אותו ולפנות לרופא.
- ההתקן עומד בדרישות של IP68 (IEC 60529).
- מומלצת השגחה הורית אם ילדים אמורים להשתמש במוצר זה או לבוא איתו במגע.

מדריך התחלה מהירה